

Rapporto Autovalutazione

Periodo di Riferimento - 2016/17

RAV Scuola - BSIC85900R

I.C. LOGRATO

1 Contesto e risorse

1.1 Popolazione scolastica

1.1.a Status socio economico e culturale delle famiglie degli studenti

1.1.a.1 Livello mediano dell'indice ESCS

1.1.a.1 Livello mediano dell'indice ESCS - Anno Scolastico 2015-2016	
Istituto/Classe	Background familiare mediano
BSIC85900R	Medio - Basso
BSEE85901V	
5 A	Medio - Basso
5 B	Basso
BSEE85902X	
5 A	Basso
5 B	Medio Alto
BSEE859031	
5 A	Medio - Basso

1.1.b Composizione della popolazione studentesca

1.1.b.1 Quota di studenti con famiglie svantaggiate

1.1.b.1 Quota di studenti con famiglie svantaggiate Anno scolastico 2015-2016				
II Classe - Primaria				
Istituto/Indirizzo	Studenti svantaggiati (%)	LOMBARDIA (%)	Nord ovest (%)	ITALIA (%)
BSIC85900R	0.0	0.5		0.9

1.1.b.1 Quota di studenti con famiglie svantaggiate Anno scolastico 2015-2016				
V Classe - Primaria				
Istituto/Indirizzo	Studenti svantaggiati (%)	LOMBARDIA (%)	Nord ovest (%)	ITALIA (%)
BSIC85900R	1.2	0.1		0.8

1.1.b.1 Quota di studenti con famiglie svantaggiate Anno scolastico 2015-2016				
III Classe - Secondaria I Grado				
Istituto/Indirizzo	Studenti svantaggiati (%)	LOMBARDIA (%)	Nord ovest (%)	ITALIA (%)
BSIC85900R	0.0	0.4		0.8

Sezione di valutazione

Domande Guida
Qual e' il contesto socio-economico di provenienza degli studenti?
Qual è l'incidenza degli studenti provenienti da famiglie svantaggiate?
Quali caratteristiche presenta la popolazione studentesca (situazioni di disabilità, disturbi evolutivi, ecc.)?
Ci sono studenti con cittadinanza non italiana?
Ci sono gruppi di studenti che presentano caratteristiche particolari dal punto di vista della provenienza socio economica e culturale (es. studenti nomadi, studenti provenienti da zone particolarmente svantaggiate, ecc.)?
Il rapporto studenti - insegnante è adeguato per supportare la popolazione studentesca frequentante la scuola? Tale rapporto e' in linea con il riferimento regionale?

Opportunità (Digitare al max 1500 caratteri)	Vincoli (Digitare al max 1500 caratteri)
L'Istituto Comprensivo di Lograto è composto da sei plessi dislocati in tre comuni, tra loro facilmente raggiungibili: Lograto, Berlingo, Maclodio (complessivamente una scuola dell'Infanzia, tre Primarie, due Secondarie). Il comune principale sede dell'IC è Lograto. La popolazione ha un reddito medio – basso; il tasso di disoccupazione è pari a 8.1% (dati regionali); l'incidenza della popolazione straniera è circa di 11.3 % (dati ISTAT a livello regionale nel 2014). La popolazione scolastica complessiva ad oggi è di 820 alunni.	Occorre prevedere risorse (finanziarie e umane) per attivare percorsi per alunni Bes con svantaggio socio-culturale. La scuola si sta attivando anche attraverso il finanziamento europeo Pon con la presentazione di tre candidature.

1.2 Territorio e capitale sociale

Sezione di valutazione

Domande Guida
Per quali peculiarità si caratterizza il territorio in cui è collocata la scuola?
Qual è il contributo degli Enti Locali per l'istruzione e per le scuole del territorio?
Quali risorse e competenze presenti nel territorio rappresentano un'opportunità per l'istituzione scolastica?

Opportunità (Digitare al max 1500 caratteri)	Vincoli (Digitare al max 1500 caratteri)
<p>Risultano insistere sul territorio del comune diverse attività industriali e agricole.</p> <p>Il tasso di disoccupazione è pari a 8.1% (dati regionali).</p> <p>Nel territorio sono presenti e disponibili per la scuola servizi sociali, strutture sportive, associazioni culturali e ricreative.</p>	<p>Rimane l'esigenza di produrre e sviluppare, in sinergia con gli enti e le associazioni culturali presenti nel territorio, progetti innovativi capaci di coniugare i temi della formazione, dell'orientamento e dell'integrazione sociale.</p> <p>Risultano necessarie maggiori dotazioni strumentali e finanziarie per lo sviluppo di tali sinergie e la qualificazione delle risorse umane.</p>

1.3 Risorse economiche e materiali

1.3.c Sedi della scuola

1.3.c.1 Numero di sedi

Numero di sedi				
		Riferimento Provinciale %	Riferimento Regionale %	Riferimento Nazionale %
Validi	Una sede	0	1,1	4,9
	Due sedi	1,9	3	3,4
	Tre o quattro sedi	23,3	30,4	24,4
	Cinque o più sedi	74,8	65,5	67,3
Situazione della scuola: BSIC85900R		Cinque o più sedi		

Sezione di valutazione

Domande Guida
Quali sono le risorse economiche disponibili? Quali fonti di finanziamento riceve la scuola oltre a quelle statali? La scuola ricerca fonti di finanziamento aggiuntive?
Quali sono le caratteristiche delle strutture della scuola (es. struttura e sicurezza degli edifici, raggiungibilità delle sedi, ecc.)?
Quali sono le caratteristiche degli spazi e delle dotazioni presenti (es. laboratori, biblioteca, palestre, LIM, pc, connessione a internet, ecc.)?

Opportunità (Digitare al max 1500 caratteri)	Vincoli (Digitare al max 1500 caratteri)
Le fonti di finanziamento della scuola sono le risorse assegnate dal MIUR e dai Comuni di pertinenza. Il contributo delle famiglie riguarda solamente i viaggi d'istruzione e i servizi aggiuntivi quali mensa scolastica, scuolabus e prescuola. Nei plessi dell'istituto sono presenti laboratori, biblioteche, palestra (non in tutte le sedi), le aule di tutte le scuole sono fornite di LIM e connessione WI-FI. Per gli edifici si registra una "certificazione parzialmente rilasciata".	Alcuni ambienti necessitano ancora di dotazioni strumentali e connessione WI.FI potenziata. Risulta un parziale adeguamento per la sicurezza e le barriere architettoniche.

1.4 Risorse professionali

1.4.a Caratteristiche degli insegnanti

1.4.a.1 Tipologia di contratto degli insegnanti

Istituto:BSIC85900R - Tipologia di contratto degli insegnanti Anno scolastico 2016-2017					
	Insegnanti a tempo indeterminato		Insegnanti a tempo determinato		TOTALE
	N°	%	N°	%	
BSIC85900R	66	70,2	28	29,8	100,0
- Benchmark*					
BRESCIA	12.434	79,9	3.125	20,1	100,0
LOMBARDIA	91.094	78,4	25.057	21,6	100,0
ITALIA	707.376	85,4	120.913	14,6	100,0

1.4.a.2 Insegnanti a tempo indeterminato per fasce di età'

Istituto:BSIC85900R - Insegnanti a tempo indeterminato per fasce di età Anno scolastico 2016-2017									
	<35		35-44		45-54		55+		Totale
	N°	%	N°	%	N°	%	N°	%	TOTALE
BSIC85900R	5	7,6	29	43,9	18	27,3	14	21,2	100,0
- Benchmark*									
BRESCIA	513	3,9	2.992	22,9	4.988	38,3	4.546	34,9	100,0
LOMBARDIA	3.489	3,5	23.118	23,3	35.689	35,9	36.998	37,3	100,0
ITALIA	18.376	2,5	150.080	20,6	268.550	36,9	290.603	39,9	100,0

1.4.a.4 Insegnanti a tempo indeterminato per anni di servizio nella scuola (stabilita')

Istituto:BSIC85900R - Fasce Anni di Servizio degli insegnanti Anno scolastico 2015-2016								
	Corrente Anno		Da 2 a 5 anni		Da 6 a 10 anni		Oltre 10 anni	
	N°	%	N°	%	N°	%	N°	%
BSIC85900R	18	28,6	16	25,4	11	17,5	18	28,6
- Benchmark*								
BRESCIA	2.724	22,5	2.396	19,7	2.546	21,0	4.466	36,8
LOMBARDIA	19.945	21,7	20.935	22,8	16.948	18,4	34.159	37,1
ITALIA	142.749	22,4	160.477	25,2	118.878	18,7	215.112	33,8

1.4.b Caratteristiche del Dirigente scolastico

1.4.b.1 Tipo di incarico del Dirigente scolastico

Tipo incarico del Dirigente scolastico - Anno Scolastico 2016-2017										
	Incarico effettivo		Incarico nominale		Incarico di reggenza		Incarico di presidenza		Nessun incarico di dirigenza attivo al 26/03/2015	
ISTITUTO	X									
- Benchmark*										
	N°	%	N°	%	N°	%	N°	%	N°	%
BRESCIA	120	83,3	2	1,4	22	15,3	-	0,0	-	0,0
LOMBARDIA	972	82,6	13	1,1	157	13,4	6	0,5	-	0,0
ITALIA	6.965	81,1	166	1,9	1.429	16,6	32	0,4	-	0,0

1.4.b.2 Anni di esperienza come Dirigente scolastico

Anni di esperienza come Dirigente scolastico				
		Riferimento Provinciale %	Riferimento Regionale %	Riferimento Nazionale %
Validi	Fino a 1 anno	0	0,3	2,3
	Da 2 a 3 anni	62,1	60,8	22,6
	Da 4 a 5 anni	1	0,5	20,8
	Più di 5 anni	36,9	38,4	54,3
Situazione della scuola: BSIC85900R	Da 2 a 3 anni			

1.4.b.3 Anni di servizio nella scuola

Anni di servizio nella scuola				
		Riferimento Provinciale %	Riferimento Regionale %	Riferimento Nazionale %
Validi	Fino a 1 anno	16,5	14,6	20,4
	Da 2 a 3 anni	59,2	57,8	34,6
	Da 4 a 5 anni	6,8	6,8	20,6
	Più di 5 anni	17,5	20,7	24,4
Situazione della scuola: BSIC85900R		Da 2 a 3 anni		

Sezione di valutazione

Domande Guida
Quali le caratteristiche socio anagrafiche del personale (es. età, tipo di contratto, anni di servizio e stabilità nella scuola)?
Quali le competenze professionali e i titoli posseduti dai docenti (es. certificazioni linguistiche, informatiche, ecc.)?

Opportunità (Digitare al max 1500 caratteri)	Vincoli (Digitare al max 1500 caratteri)
Un punto di forza per la continuità formativa è il contratto a tempo indeterminato per quasi tutti i docenti dell'istituto, la cui media di età oscilla dai 35 ai 54 anni; positiva la percentuale relativa alla stabilità del personale scolastico. Il Dirigente è di ruolo, ed è presente nell'Istituto da tre anni.	Risulta ancora bassa la percentuale di insegnanti laureati nelle primarie. È necessario un fondo maggiore per la formazione e la qualificazione delle risorse umane

Lista Indicatori Scuola - Sezione: Contesto

Quota studenti cittadinanza non italiana	studenti cittadinanza non italiana.pdf
--	--

2 Esiti

2.1 Risultati scolastici

2.1.a Esiti degli scrutini

2.1.a.1 Studenti ammessi alla classe successiva

2.1.a.1 Studenti ammessi alla classe successiva - Primaria										
	Anno scolastico 2014/15					Anno scolastico 2015/16				
	% classe 1	% classe 2	% classe 3	% classe 4	% classe 5	% classe 1	% classe 2	% classe 3	% classe 4	% classe 5
BSIC85900R	95,4	99,1	100,0	98,8	98,1	98,0	100,0	100,0	100,0	100,0
- Benchmark*										
BRESCIA	97,9	98,7	98,7	98,7	98,7	97,0	97,5	97,6	96,5	96,5
LOMBARDIA	98,1	98,6	98,6	98,7	98,5	96,0	96,3	96,4	96,3	96,1
Italia	96,9	97,3	97,4	97,4	97,2	93,7	94,1	94,1	94,1	93,8

2.1.a.1 Studenti ammessi alla classe successiva - Secondaria di I° grado				
	Anno scolastico 2014/15		Anno scolastico 2015/16	
	% classe 1	% classe 2	% classe 1	% classe 2
BSIC85900R	91,8	92,0	98,2	98,8
- Benchmark*				
BRESCIA	94,5	94,6	96,9	97,5
LOMBARDIA	95,1	95,5	96,7	97,2
Italia	93,6	94,0	95,1	95,6

2.1.a.3 Studenti diplomati per votazione conseguita all'esame di stato

2.1.a.3 Studenti diplomati per votazione conseguita all'esame												
	Anno scolastico 2014/15						Anno scolastico 2015/16					
	6 (%)	7 (%)	8 (%)	9 (%)	10 (%)	10 e Lode (%)	6 (%)	7 (%)	8 (%)	9 (%)	10 (%)	10 e Lode (%)
BSIC85900R	28,8	30,0	17,5	17,5	2,5	3,8	35,4	25,3	19,0	17,7	1,3	1,3
- Benchmark*												
BRESCIA	25,8	25,6	22,7	17,5	5,8	2,7	25,6	26,3	22,1	17,1	6,1	2,8
LOMBARDI A	25,3	27,8	23,6	16,5	4,8	2,0	24,4	28,1	23,6	16,7	4,9	2,3
ITALIA	25,3	27,0	22,4	16,4	5,9	3,1	24,2	27,1	22,6	16,7	5,8	3,5

2.1.b Trasferimenti e abbandoni

2.1.b.1 Studenti che hanno abbandonato gli studi in corso d'anno

2.1.b.1 Studenti che hanno abbandonato gli studi in corso d'anno Anno scolastico 2015/16 - Primaria					
	% classe 1	% classe 2	% classe 3	% classe 4	% classe 5
BSIC85900R	0,0	0,0	0,0	0,0	0,0
- Benchmark*					
BRESCIA	0,2	0,0	0,1	0,1	0,0
LOMBARDIA	0,2	0,1	0,1	0,1	0,1
Italia	0,3	0,1	0,1	0,1	0,1


2.1.b.1 Studenti che hanno abbandonato gli studi in corso d'anno Anno scolastico 2015/16 - Secondaria di I° grado			
	% classe 1	% classe 2	% classe 3
BSIC85900R	0,0	0,0	0,0
- Benchmark*			
BRESCIA	0,1	0,1	0,1
LOMBARDIA	0,1	0,1	0,1
Italia	0,2	0,2	0,2

Sezione di valutazione

Domande Guida
Quanti studenti sono ammessi alle classi successive? Ci sono concentrazioni di non ammessi in alcuni anni di corso e/o indirizzi di studio (per le scuole del II ciclo)?
Per le scuole del II ciclo - Quanti sono gli studenti sospesi in giudizio? I debiti formativi si concentrano in determinate discipline, anni di corso, indirizzi e/o sezioni?
Quali considerazioni si possono fare analizzando la distribuzione degli studenti per fascia di voto conseguito all'Esame di Stato (es. una parte consistente si colloca nelle fasce più basse, ci sono distribuzioni anomale per alcune fasce, cosa emerge dal confronto con il dato medio nazionale)?
Quanti e quali studenti abbandonano la scuola e perché?

Punti di Forza (Digitare al max 1500 caratteri)	Punti di Debolezza (Digitare al max 1500 caratteri)
La percentuale degli alunni non ammessi alla classe successiva si attesta appena al di sotto della media provinciale. I criteri di valutazione adottati dalla scuola per gli studenti non ammessi alla classe successiva sono abbastanza adeguati a garantire il successo formativo. Nella scuola primaria non ci sono stati abbandoni, a differenza della media provinciale.	Analizzando la distribuzione degli studenti per fascia di voto conseguito all'Esame di Stato, si nota un collocamento nelle fasce medio- basse. La percentuale è superiore rispetto alla media nazionale.

Rubrica di Valutazione	
Critério di qualità: Gli studenti della scuola portano avanti regolarmente il loro percorso di studi, lo concludono e conseguono risultati soddisfacenti agli esami finali.	Situazione della scuola
C'è una percentuale superiore ai riferimenti nazionali di studenti trasferiti in uscita, ci sono concentrazioni superiori ai riferimenti nazionali di studenti non ammessi all'anno successivo e/o di abbandoni nella maggior parte degli anni di corso, sedi indirizzi di scuola. Nel II ciclo la quota di studenti con debiti scolastici è superiore ai riferimenti nazionali per la maggior parte degli indirizzi di studio. La quota di studenti collocata nella fascia di voto più bassa all'Esame di Stato (6 nel I ciclo; 60 nel II ciclo) è decisamente superiore ai riferimenti nazionali.	1 - Molto critica
	2 -

<p>Gli studenti non ammessi all'anno successivo e/o gli abbandoni in generale sono in linea con i riferimenti nazionali, anche se in alcuni anni di corso, sezioni, plessi o indirizzi di scuola sono superiori. Nella secondaria di II grado la quota di studenti sospesi in giudizio per debiti scolastici è pari ai riferimenti nazionali e superiore ai riferimenti per alcuni indirizzi di studio. La distribuzione dei voti all'Esame di Stato evidenzia una concentrazione lievemente superiore ai riferimenti nazionali di studenti collocati nelle fasce di punteggio più basse (6-7 nel I ciclo; 60-70 nel II ciclo). La quota di studenti collocata nelle fasce di voto medio-basse all'Esame di stato (6-7 nel I ciclo; 60-70 nel II ciclo) è superiore ai riferimenti nazionali.</p>		3 - Con qualche criticità
		4 -
<p>La quota di studenti ammessa all'anno successivo è in linea con i riferimenti nazionali. Gli abbandoni e i trasferimenti in uscita sono inferiori ai riferimenti nazionali. Nella secondaria di II grado la quota di studenti sospesi in giudizio per debiti scolastici è pari o inferiore ai riferimenti nazionali. La quota di studenti collocata nelle fasce di punteggio medio alte all'Esame di Stato (8-10 e lode nel I ciclo; 81-100 e lode nel II ciclo) è superiore o pari ai riferimenti nazionali.</p>		5 - Positiva
		6 -
<p>La quota di studenti ammessa all'anno successivo è superiore ai riferimenti nazionali. Non si registrano abbandoni e i trasferimenti in uscita sono inferiori ai riferimenti nazionali. Nella secondaria di II grado la quota di studenti sospesi in giudizio per debiti scolastici è decisamente inferiore ai riferimenti nazionali. La quota di studenti collocata nelle fasce di punteggio più alte (9-10 e lode nel I ciclo; 91-100 e lode nel II ciclo) all'Esame di Stato è superiore ai riferimenti nazionali.</p>		7 - Eccellente

Motivazione del giudizio assegnato

La quota di studenti ammessa all'anno successivo è in linea con i riferimenti nazionali. Gli abbandoni e i trasferimenti in uscita sono inferiori ai riferimenti nazionali. Ci sono alcuni trasferimenti degli alunni, ma legati a necessità lavorative dei genitori. La distribuzione degli studenti per fasce di voto si attesta su un livello medio- basso.

2.2 Risultati nelle prove standardizzate nazionali

2.2.a Risultati degli studenti nelle prove di italiano e matematica

2.2.a.1234 Punteggio in italiano e matematica

*Differenze nel punteggio rispetto a scuole con contesto socio-economico e culturale simile (ESCS)

Istituto: BSIC85900R - Risultati degli studenti nelle prove di italiano e matematica - Anno Scolastico 2015/16										
Livello Classe/Plesso/Classe	Prova di Italiano					Prova di Matematica				
	Punteggio medio	Lombardia	Nord ovest	ITALIA	Punt. ESCS (*)	Punteggio medio	Lombardia	Nord ovest	ITALIA	Punt. ESCS (*)
		48,2	48,5	48,2			51,3	51,5	51,0	
2-Scuola primaria - Classi seconde	53,0	↑	↑	↑	n.d.	56,7	↑	↑	↑	n.d.
BSEE85901V	53,0	n/a	n/a	n/a	n/a	55,4	n/a	n/a	n/a	n/a
BSEE85901V - 2 A	51,0	↑	↑	↑	n.d.	51,4	↔	↔	↔	n.d.
BSEE85901V - 2 B	55,2	↑	↑	↑	n.d.	59,8	↑	↑	↑	n.d.
BSEE85902X	46,4	n/a	n/a	n/a	n/a	56,3	n/a	n/a	n/a	n/a
BSEE85902X - 2 A	36,2	↓	↓	↓	n.d.	59,3	↑	↑	↑	n.d.
BSEE85902X - 2 B	56,0	↑	↑	↑	n.d.	53,3	↑	↑	↑	n.d.
BSEE859031	67,2	n/a	n/a	n/a	n/a	60,6	n/a	n/a	n/a	n/a
BSEE859031 - 2 A	67,2	↑	↑	↑	n.d.	60,6	↑	↑	↑	n.d.
		66,2	65,7	63,5			53,9	53,7	51,0	
5-Scuola primaria - Classi quinte	63,5	↓	↓	↔	1,1	54,8	↔	↔	↑	0,7
BSEE85901V	58,5	n/a	n/a	n/a	n/a	50,5	n/a	n/a	n/a	n/a
BSEE85901V - 5 A	55,7	↓	↓	↓	-6,0	48,4	↓	↓	↓	-5,1
BSEE85901V - 5 B	61,4	↓	↓	↓	-0,7	52,4	↔	↓	↑	-0,2
BSEE85902X	68,6	n/a	n/a	n/a	n/a	54,4	n/a	n/a	n/a	n/a
BSEE85902X - 5 A	65,0	↔	↔	↑	3,1	55,6	↔	↑	↑	1,7
BSEE85902X - 5 B	72,2	↑	↑	↑	6,7	53,2	↔	↔	↑	-3,2
BSEE859031	63,3	n/a	n/a	n/a	n/a	64,1	n/a	n/a	n/a	n/a
BSEE859031 - 5 A	63,3	↓	↓	↔	0,4	64,1	↑	↑	↑	10,8
		60,9	60,3	57,6			52,1	51,3	48,1	
8-Scuola secondaria di I grado - Classi terze	59,5	↓	↔	↑	n.d.	43,9	↓	↓	↓	n.d.
BSMM85901T	57,5	n/a	n/a	n/a	n/a	44,3	n/a	n/a	n/a	n/a
BSMM85901T - 3 B	60,5	↔	↔	↑	n.d.	43,3	↓	↓	↓	n.d.
BSMM85901T - 3 C	57,6	↓	↓	↔	n.d.	43,8	↓	↓	↓	n.d.
BSMM85901T - 3 D	54,2	↓	↓	↓	n.d.	45,7	↓	↓	↓	n.d.
BSMM85902V	63,4	n/a	n/a	n/a	n/a	43,0	n/a	n/a	n/a	n/a
BSMM85902V - 3 A	63,4	↑	↑	↑	n.d.	43,0	↓	↓	↓	n.d.

2.2.b Variabilita' dei risultati nelle prove di italiano e matematica

2.2.b.1 Alunni collocati nei diversi livelli in italiano e in matematica

2.2.b.1 Alunni collocati nei diversi livelli in italiano e in matematica - Anno Scolastico 2015/16										
Classe/Istituto/Ra ggruppamento geografico	Italiano					Matematica				
	Numero studenti Livello 1	Numero studenti Livello 2	Numero studenti Livello 3	Numero studenti Livello 4	Numero studenti Livello 5	Numero studenti Livello 1	Numero studenti Livello 2	Numero studenti Livello 3	Numero studenti Livello 4	Numero studenti Livello 5
BSEE85901V - 2 A	8	1	2	2	8	4	7	2	1	7
BSEE85901V - 2 B	5	3	1	1	9	3	1	3	6	6
BSEE85902X - 2 A	12	1	1	2	2	1	2	1	10	5
BSEE85902X - 2 B	2	5	4	2	6	3	6	3	0	7
BSEE859031 - 2 A	0	2	1	3	11	1	2	6	3	6
	% studenti Livello 1	% studenti Livello 2	% studenti Livello 3	% studenti Livello 4	% studenti Livello 5	% studenti Livello 1	% studenti Livello 2	% studenti Livello 3	% studenti Livello 4	% studenti Livello 5
BSIC85900R	28,7	12,8	9,6	10,6	38,3	12,5	18,8	15,6	20,8	32,3
Lombardia	35,4	12,9	12,3	6,4	33,0	28,3	22,1	13,0	6,0	30,6
Nord ovest	34,7	12,9	12,3	6,3	33,9	28,5	21,6	12,6	5,9	31,3
Italia	35,2	13,3	11,9	6,1	33,5	30,1	20,0	12,8	6,1	31,1

2.2.b.1 Alunni collocati nei diversi livelli in italiano e in matematica - Anno Scolastico 2015/16										
Classe/Istituto/Ra ggruppamento geografico	Italiano					Matematica				
	Numero studenti Livello 1	Numero studenti Livello 2	Numero studenti Livello 3	Numero studenti Livello 4	Numero studenti Livello 5	Numero studenti Livello 1	Numero studenti Livello 2	Numero studenti Livello 3	Numero studenti Livello 4	Numero studenti Livello 5
BSEE85901V - 5 A	6	3	3	2	1	6	2	2	2	3
BSEE85901V - 5 B	3	5	3	1	3	5	4	3	0	5
BSEE85902X - 5 A	2	4	5	1	3	1	4	4	2	5
BSEE85902X - 5 B	2	1	2	4	6	3	2	3	2	6
BSEE859031 - 5 A	3	0	9	2	1	1	0	2	5	8
	% studenti Livello 1	% studenti Livello 2	% studenti Livello 3	% studenti Livello 4	% studenti Livello 5	% studenti Livello 1	% studenti Livello 2	% studenti Livello 3	% studenti Livello 4	% studenti Livello 5
BSIC85900R	21,3	17,3	29,3	13,3	18,7	20,0	15,0	17,5	13,8	33,8
Lombardia	16,0	15,4	21,1	23,6	23,8	22,5	17,0	14,2	14,2	32,1
Nord ovest	16,8	15,8	22,1	22,7	22,7	22,9	17,1	14,2	14,3	31,6
Italia	20,8	16,4	22,1	20,0	20,6	27,4	17,8	14,1	13,4	27,3

2.2.b.1 Alunni collocati nei diversi livelli in italiano e in matematica - Anno Scolastico 2015/16										
Classe/Istituto/Ra ggruppamento geografico	Italiano					Matematica				
	Numero studenti Livello 1	Numero studenti Livello 2	Numero studenti Livello 3	Numero studenti Livello 4	Numero studenti Livello 5	Numero studenti Livello 1	Numero studenti Livello 2	Numero studenti Livello 3	Numero studenti Livello 4	Numero studenti Livello 5
BSMM85901T - 3 B	2	6	5	0	6	10	2	2	1	4
BSMM85901T - 3 C	4	1	3	4	2	5	2	3	1	3
BSMM85901T - 3 D	3	6	4	5	0	3	6	4	2	3
BSMM85902V - 3 A	2	6	4	8	6	10	5	3	2	6
	% studenti Livello 1	% studenti Livello 2	% studenti Livello 3	% studenti Livello 4	% studenti Livello 5	% studenti Livello 1	% studenti Livello 2	% studenti Livello 3	% studenti Livello 4	% studenti Livello 5
BSIC85900R	14,3	24,7	20,8	22,1	18,2	36,4	19,5	15,6	7,8	20,8
Lombardia	16,6	17,6	18,4	19,0	28,4	24,6	14,6	12,3	12,4	36,1
Nord ovest	17,7	17,7	17,8	18,4	28,4	25,8	15,1	12,5	12,5	34,1
Italia	22,2	19,4	17,0	16,9	24,5	30,1	16,9	12,6	11,7	28,7

2.2.c Variabilita' dei risultati fra le classi

2.2.c.1 Effetto della scuola sui risultati degli studenti nelle prove

Effetto della scuola sui risultati degli studenti nelle prove - Italiano Scuola primaria - Classi quinte					
Istituzione scolastica nel suo complesso					
Confronto tra il punteggio osservato dell'istituzione scolastica e il punteggio della regione	Effetto scuola positivo	Effetto scuola leggermente positivo	Effetto scuola pari alla media regionale	Effetto scuola leggermente negativo	Effetto scuola negativo
Sopra la media regionale					
Intorno alla media regionale					
Sotto la media regionale			X		

Effetto della scuola sui risultati degli studenti nelle prove - Matematica Scuola primaria - Classi quinte					
Istituzione scolastica nel suo complesso					
Confronto tra il punteggio osservato dell'istituzione scolastica e il punteggio della regione	Effetto scuola positivo	Effetto scuola leggermente positivo	Effetto scuola pari alla media regionale	Effetto scuola leggermente negativo	Effetto scuola negativo
Sopra la media regionale					
Intorno alla media regionale			X		
Sotto la media regionale					

Effetto della scuola sui risultati degli studenti nelle prove - Italiano Scuola secondaria di I grado - Classi terze					
Istituzione scolastica nel suo complesso					
Confronto tra il punteggio osservato dell'istituzione scolastica e il punteggio della regione	Effetto scuola positivo	Effetto scuola leggermente positivo	Effetto scuola pari alla media regionale	Effetto scuola leggermente negativo	Effetto scuola negativo
Sopra la media regionale					
Intorno alla media regionale					
Sotto la media regionale			X		


Effetto della scuola sui risultati degli studenti nelle prove - Matematica Scuola secondaria di I grado - Classi terze					
Istituzione scolastica nel suo complesso					
Confronto tra il punteggio osservato dell'istituzione scolastica e il punteggio della regione	Effetto scuola positivo	Effetto scuola leggermente positivo	Effetto scuola pari alla media regionale	Effetto scuola leggermente negativo	Effetto scuola negativo
Sopra la media regionale					
Intorno alla media regionale					
Sotto la media regionale			X		

Sezione di valutazione

Domande Guida
Quali risultati raggiunge la scuola nelle prove standardizzate nazionali di italiano e matematica?
Quali sono le differenze rispetto a scuole con contesto socio economico e culturale simile?
Come si distribuiscono gli studenti nei diversi livelli in italiano e matematica? Qual e' la concentrazione di studenti nel livello 1?
La scuola riesce ad assicurare una variabilita' contenuta tra le varie classi?
Qual e' l'effetto attribuibile alla scuola sui risultati degli apprendimenti? Nel caso in cui l'effetto scuola sia inferiore a quello medio regionale, quali potrebbero essere le motivazioni? L'effetto scuola e' simile per l'italiano e la matematica?

Punti di Forza (Digitare al max 1500 caratteri)	Punti di Debolezza (Digitare al max 1500 caratteri)
---	---

La scuola ha definito un curricolo per competenze in verticale, ha attivato percorsi didattici di potenziamento nelle aree critiche della lingua e della matematica.	La scuola nelle prove standardizzate raggiunge nelle maggior parte delle classi risultati più bassi, rispetto la media regionale, per quanto riguarda matematica e italiano . Le disparità a livello di risultati tra gli alunni non italofoeni sono in aumento rispetto all'italiano e nella Secondaria anche rispetto alla matematica.
--	--

Rubrica di Valutazione	
Criterio di qualità: Gli studenti della scuola raggiungono livelli di apprendimento soddisfacenti in italiano e matematica in relazione ai livelli di partenza e alle caratteristiche del contesto.	Situazione della scuola
Il punteggio degli studenti della scuola nelle prove INVALSI di italiano e matematica e' inferiore rispetto alle scuole con background socio-economico e culturale simile. La variabilita' tra le classi in italiano e matematica e' superiore a quella media. La quota di studenti collocata nel livello 1 in italiano e in matematica e' in generale superiore a quella media regionale. L'effetto attribuibile alla scuola sugli apprendimenti e' inferiore all'effetto medio regionale, inoltre i punteggi medi di scuola sono inferiori a quelli medi regionali.	1 - Molto critica
	2 -
Il punteggio di italiano e matematica della scuola alle prove INVALSI e' in linea con quello di scuole con background socio-economico e culturale simile. La variabilita' tra classi in italiano e in matematica e' pari a quella media o poco superiore, ci sono casi di singole classi in italiano e matematica che si discostano in negativo dalla media della scuola. La quota di studenti collocata nel livello 1 in italiano e in matematica e' in linea con la media regionale, anche se ci sono alcuni anni di corso o indirizzi di studi in cui tale quota e' superiore alla media. L'effetto attribuibile alla scuola sugli apprendimenti e' pari o leggermente superiore all'effetto medio regionale, anche se i punteggi medi di scuola sono inferiori a quelli medi regionali, oppure i punteggi medi sono pari a quelli medi regionali, anche se l'effetto scuola e' inferiore all'effetto medio regionale.	3 - Con qualche criticita'
	4 -
Il punteggio di italiano e matematica della scuola alle prove INVALSI e' superiore a quello di scuole con background socio-economico e culturale simile. La variabilita' tra classi in italiano e matematica e' pari a quella media di poco inferiore, oppure alcune classi si discostano in positivo dalla media della scuola. La quota di studenti collocata nel livello 1 in italiano e in matematica è inferiore alla media regionale. L'effetto attribuibile alla scuola sugli apprendimenti e' pari all'effetto medio regionale e i punteggi medi di scuola sono superiori a quelli medi regionali, oppure l'effetto scuola e' superiore all'effetto medio regionale e i punteggi medi di scuola sono pari a quelli medi regionali.	5 - Positiva
	6 -
Il punteggio di italiano e matematica della scuola alle prove INVALSI e' superiore a quello di scuole con background socio-economico e culturale simile. La varianza tra classi in italiano e matematica e' inferiore a quella media. La quota di studenti collocata nei livelli 1 e 2 in italiano e in matematica e' inferiore alla media regionale. L'effetto attribuibile alla scuola sugli apprendimenti e' superiore all'effetto medio regionale e anche i punteggi medi di scuola sono superiori a quelli medi regionali.	7 - Eccellente


Motivazione del giudizio assegnato
Il punteggio di italiano e di matematica della scuola alle prove INVALSI è inferiore a quello di scuole con background socio-economico e culturale simile; , ma superiore nella Secondaria di Berlingo . La varianza tra classi in italiano e in matematica si discosta dalla media; i punteggi delle classi non si discostano molto dalla media della scuola.

2.3 Competenze chiave europee

Sezione di valutazione

Domande Guida
Quali sono le competenze chiave europee su cui la scuola lavora maggiormente?
In che modo la scuola valuta le competenze chiave (osservazione del comportamento, individuazione di indicatori, questionari, ecc.)? La scuola adotta criteri comuni per valutare l'acquisizione delle competenze chiave?
Gli studenti hanno sviluppato adeguate competenze sociali e civiche (rispetto di sé e degli altri, rispetto di regole condivise, ecc.)?
Gli studenti hanno acquisito competenze digitali adeguate (capacità di valutare le informazioni disponibili in rete, capacità di gestire i propri profili on line, capacità di comunicare efficacemente con gli altri a distanza, ecc.)?
Gli studenti hanno acquisito buone strategie per imparare ad apprendere (capacità di schematizzare e sintetizzare, ricerca autonoma di informazioni, ecc.)?
Gli studenti hanno acquisito abilità adeguate allo sviluppo dello spirito di iniziativa e imprenditorialità (progettazione, senso di responsabilità, collaborazione, ecc.)?
Se la scuola adotta forme di certificazione delle competenze o altri sistemi di valutazione, quali livelli di padronanza raggiungono gli studenti nelle competenze chiave a conclusione di determinati segmenti del loro percorso (V primaria, III secondaria di I grado, II secondaria di II grado)?

Punti di Forza (Digitare al max 1500 caratteri)	Punti di Debolezza (Digitare al max 1500 caratteri)
La scuola valuta le competenze sociali e civiche attraverso la sperimentazione di un curriculum verticale e di rubriche valutative sperimentali. Lo sviluppo del senso di legalità, l'etica della responsabilità e altre competenze di cittadinanza, si sviluppano attraverso approfondimenti trasversali e l'incontro con Associazioni presenti sul territorio. Nell'Istituto è attivo il progetto Life Skills training su tutte le classi della Scuola Secondaria e in forma sperimentale nella Scuola Primaria.	E' in costruzione un curriculum continuo e verticale sulle competenze dell'imparare ad imparare e digitale.

Rubrica di Valutazione	
Criterio di qualità: Gli studenti della scuola acquisiscono livelli soddisfacenti nelle competenze sociali e civiche, nell'imparare a imparare, nelle competenze digitali e nello spirito di iniziativa e imprenditorialità.	Situazione della scuola
La maggior parte degli studenti della scuola non raggiunge livelli sufficienti in relazione alle competenze chiave considerate (competenze sociali e civiche, imparare a imparare, competenze digitali, spirito di iniziativa e imprenditorialità).	1 - Molto critica
	2 -
La maggior parte degli studenti della scuola raggiunge livelli sufficienti in relazione ad almeno due competenze chiave tra quelle considerate (competenze sociali e civiche, imparare a imparare, competenze digitali, spirito di iniziativa e imprenditorialità).	3 - Con qualche criticità'
	4 - 
La maggior parte degli studenti della scuola raggiunge livelli buoni in relazione ad almeno due competenze chiave tra quelle considerate (competenze sociali e civiche, imparare a imparare, competenze digitali, spirito di iniziativa e imprenditorialità).	5 - Positiva
	6 -
La maggior parte degli studenti della scuola raggiunge livelli ottimali in relazione ad almeno due competenze chiave tra quelle considerate (competenze sociali e civiche, imparare a imparare, competenze digitali, spirito di iniziativa e imprenditorialità).	7 - Eccellente

Motivazione del giudizio assegnato


La scuola adotta criteri comuni per la valutazione delle competenze sociali e civiche, ma non utilizza strumenti condivisi per valutare il raggiungimento delle competenze chiave dell'imparare ad imparare e delle competenze digitali, è necessario, quindi, costruire un curriculum verticale condiviso relativo a tutte le competenze chiave

2.4 Risultati a distanza

Sezione di valutazione

Domande Guida
Per la scuola primaria - Gli studenti usciti dalla scuola primaria quali risultati hanno nella scuola secondaria? Quali sono i risultati nelle prove INVALSI degli studenti usciti dalla scuola primaria al termine del terzo anno di scuola secondaria di I grado?
Per la scuola secondaria di I grado - Gli studenti usciti dalla scuola secondaria di I grado quali risultati hanno nella scuola secondaria di II grado? Quali sono i risultati nelle prove INVALSI degli studenti usciti dal primo ciclo al termine del secondo anno di scuola secondaria di II grado?
Per la scuola secondaria di II grado - Qual è la riuscita dei propri studenti nei successivi percorsi di studio? Quanti studenti iscritti all'università non hanno conseguito crediti (CFU)? Quanti ne hanno conseguiti più della metà?
Per la scuola secondaria di II grado - Qual è la riuscita dei propri studenti nel mondo del lavoro? Qual è la quota di studenti occupati entro tre anni dal diploma? Quanti mesi attendono gli studenti per il primo contratto? Quali sono le tipologie di contratto prevalenti?
Per la scuola secondaria di II grado - Considerata la quota di studenti che in media si iscrive all'università e la quota di studenti che in media risulta avere rapporti di lavoro, quanti studenti orientativamente risultano fuori da questi percorsi formativi e occupazionali rispetto ai dati regionali?

Punti di Forza (Digitare al max 1500 caratteri)	Punti di Debolezza (Digitare al max 1500 caratteri)
Gli esiti degli studenti usciti dalla scuola primaria sono positivi, attestandosi sulla media provinciale. I consigli orientativi sono stati più specifici rispetto agli anni precedenti poiché si è intrapreso un nuovo percorso di Orientamento in sinergia con gli Istituti di Scuola Secondaria di Secondo grado e con le famiglie.	Negli ultimi due anni i dati relativi al consiglio orientativo si discostano dalla scelta operata dalle famiglie (20%).

Rubrica di Valutazione	
Criterio di qualità: Gli studenti in uscita dalla scuola hanno successo nei successivi percorsi di studio e di lavoro.	Situazione della scuola
Per le scuole del I ciclo - I risultati degli studenti nel successivo percorso di studio sono insoddisfacenti. Nel passaggio dalla scuola primaria alla secondaria molti studenti presentano difficoltà nello studio, hanno voti bassi, alcuni di loro non sono ammessi alla classe successiva. Gli studenti usciti dalla primaria e dalla secondaria dopo due o tre anni ottengono risultati medi nelle prove INVALSI di italiano e matematica decisamente inferiori a quelli medi regionali. Per le scuole del II ciclo - I risultati raggiunti dagli studenti immatricolati all'università sono molto scarsi; la percentuale di diplomati che non ha acquisito CFU dopo un anno di università è decisamente superiore ai riferimenti nazionali. Nel complesso la quota di diplomati che o ha un contratto di lavoro o prosegue negli studi è decisamente inferiore a quella regionale (inferiore al 75%).	1 - Molto critica
	2 -
Per le scuole del I ciclo - I risultati degli studenti nel successivo percorso di studio sono sufficienti. Nel passaggio dalla scuola primaria alla secondaria in generale gli studenti non presentano difficoltà, anche se una quota di studenti ha difficoltà nello studio e voti bassi. Gli studenti usciti dalla primaria e dalla secondaria dopo due o tre anni ottengono risultati medi nelle prove INVALSI di italiano e matematica di poco inferiori a quelli medi nazionali. Per le scuole del II ciclo - I risultati raggiunti dagli studenti immatricolati all'università sono mediocri; la percentuale di diplomati che ha acquisito meno della metà di CFU dopo un anno di università è superiore ai riferimenti. Nel complesso la quota di diplomati che o ha un contratto di lavoro o prosegue negli studi è di poco inferiore a quella regionale (intorno al 75-80%).	3 - Con qualche criticità
	4 -
	

<p>Per le scuole del I ciclo - I risultati degli studenti nel successivo percorso di studio sono buoni: pochi studenti incontrano difficoltà di apprendimento (non sono ammessi alla classe successiva, hanno debiti formativi o cambiano l'indirizzo di studio) e il numero di abbandoni nel percorso di studi successivo è molto contenuto. Gli studenti usciti dalla primaria e dalla secondaria dopo due o tre anni ottengono risultati medi nelle prove INVALSI di italiano e matematica di poco superiori a quelli medi nazionali. Per le scuole del II ciclo - I risultati raggiunti dagli studenti immatricolati all'università sono buoni. La percentuale di diplomati che ha acquisito più della metà di CFU dopo un anno di università è pari ai riferimenti regionali. C'è una bassa incidenza di studenti che non prosegue negli studi universitari e non è inserita nel mondo del lavoro rispetto ai riferimenti regionali (intorno al 15%). Nel complesso la quota di diplomati che o ha un contratto di lavoro o prosegue negli studi è di poco superiore a quella regionale (intorno all'85-90%).</p>		5 - Positiva
		6 -
<p>Per le scuole del I ciclo - I risultati degli studenti nel percorso successivo di studio sono molto positivi: in rari casi gli studenti incontrano difficoltà di apprendimento (non sono ammessi alla classe successiva, hanno debiti formativi o cambiano l'indirizzo di studio) e non ci sono episodi di abbandono degli studi nel percorso successivo. Gli studenti usciti dalla primaria e dalla secondaria dopo due o tre anni ottengono risultati medi nelle prove INVALSI di italiano e matematica decisamente superiori a quelli medi nazionali. Per le scuole del II ciclo - I risultati raggiunti dagli studenti immatricolati all'università sono molto positivi. La percentuale di diplomati che ha acquisito più della metà di CFU dopo un anno di università è superiore ai riferimenti regionali. Nel complesso la quota di diplomati che o ha un contratto di lavoro o prosegue negli studi è decisamente superiore a quella regionale (superiore al 90%).</p>		7 - Eccellente

Motivazione del giudizio assegnato

Per le scuole del I ciclo, i risultati degli studenti nel successivo percorso di studio sono più che sufficienti: pochi studenti non sono ammessi alla classe successiva e il numero di abbandoni nel percorso di studi successivo è quasi pari a 0. Per la scuola del II ciclo, si intende monitorare i risultati degli studenti nei successivi percorsi di studio, anche attraverso il nuovo percorso di orientamento intrapreso, e raccogliere in modo sistematico informazioni sull'inserimento nel mercato del lavoro e sulle immatricolazioni universitarie.

3A Processi - Pratiche educative e didattiche

3A.1 Curricolo, progettazione e valutazione

Subarea: Curricolo e offerta formativa

3.1.a Curricolo

3.1.a.1 Numerosità' degli aspetti relativi all'elaborazione del curricolo-PRIMARIA

Numerosità' degli aspetti relativi all'elaborazione del curricolo-PRIMARIA				
		Riferimento Provinciale %	Riferimento Regionale %	Riferimento Nazionale %
Validi	1-2 aspetti	0	3,6	4,4
	3-4 aspetti	1	4,1	4,2
	5-6 aspetti	43,6	40,2	33,5
	Da 7 aspetti in su	55,4	52,1	57,8
Situazione della scuola: BSIC85900R		5-6 aspetti		

3.1.a.1 Numerosità' degli aspetti relativi all'elaborazione del curricolo-SECONDARIA

Numerosità' degli aspetti relativi all'elaborazione del curricolo-SECONDARIA				
		Riferimento Provinciale %	Riferimento Regionale %	Riferimento Nazionale %
Validi	1-2 aspetti	1	3,4	4,6
	3-4 aspetti	0	4,4	4,2
	5-6 aspetti	44,6	37,7	33,2
	Da 7 aspetti in su	54,5	54,5	58
Situazione della scuola: BSIC85900R		5-6 aspetti		

3.1.a.2 Tipologia degli aspetti del curricolo-PRIMARIA

Istituto:BSIC85900R - Tipologia degli aspetti del curricolo-PRIMARIA				
opzione	Situazione della scuola: BSIC85900R	Riferimento Provinciale (% scuole in cui sono presenti gli aspetti seguenti)	Riferimento Regionale (% scuole in cui sono presenti gli aspetti seguenti)	Riferimento Nazionale (% scuole in cui sono presenti gli aspetti seguenti)
Curricolo di scuola per italiano	Presente	98,1	94,9	94
Curricolo di scuola per matematica	Presente	98,1	94,6	93,9
Curricolo di scuola per la lingua inglese	Presente	97,1	91,7	90,6
Curricolo di scuola per scienze	Presente	98,1	90,4	88,7
Curricolo di scuola per altre discipline	Presente	96,1	88,5	86,9
Curricolo per lo sviluppo delle competenze trasversali	Dato mancante	47,6	48,2	59,2
Profilo delle competenze da possedere in uscita dalla scuola	Presente	75,7	76,8	79,3
Quota del monte ore annuale per la realizzazione di discipline e attività autonomamente scelte dalla scuola	Dato mancante	34	26,9	27
Altro	Dato mancante	10,7	12,4	9,6

3.1.a.2 Tipologia degli aspetti del curricolo-SECONDARIA

Istituto:BSIC85900R - Tipologia degli aspetti del curricolo-SECONDARIA				
opzione	Situazione della scuola: BSIC85900R	Riferimento Provinciale (% scuole in cui sono presenti gli aspetti seguenti)	Riferimento Regionale (% scuole in cui sono presenti gli aspetti seguenti)	Riferimento Nazionale (% scuole in cui sono presenti gli aspetti seguenti)
Curricolo di scuola per italiano	Presente	97,1	94	93,1
Curricolo di scuola per matematica	Presente	97,1	93,8	93,1
Curricolo di scuola per la lingua inglese	Presente	97,1	92,5	90,6
Curricolo di scuola per scienze	Presente	94,2	89	88,4
Curricolo di scuola per altre discipline	Presente	93,2	86,8	86,3
Curricolo per lo sviluppo delle competenze trasversali	Dato mancante	50,5	49,2	59,1
Profilo delle competenze da possedere in uscita dalla scuola	Presente	76,7	78,8	80,4
Quota del monte ore annuale per la realizzazione di discipline e attività autonomamente scelte dalla scuola	Dato mancante	29,1	30,8	26,4
Altro	Dato mancante	11,7	13,2	9

Domande Guida

A partire dai documenti ministeriali di riferimento, in che modo il curricolo di istituto e' stato articolato per rispondere ai bisogni formativi degli studenti e alle attese educative e formative del contesto locale?

La scuola ha individuato quali traguardi di competenza gli studenti nei diversi anni dovrebbero acquisire? Sono individuate anche le competenze chiave europee (es. competenze sociali e civiche)?

Gli insegnanti utilizzano il curricolo definito dalla scuola come strumento di lavoro per la loro attività?

Le attività di ampliamento dell'offerta formativa sono progettate in raccordo con il curricolo di istituto?

Gli obiettivi e le abilità/competenze da raggiungere attraverso i progetti di ampliamento dell'offerta formativa sono individuati in modo chiaro?

Punti di Forza (Digitare al max 1500 caratteri)	Punti di Debolezza (Digitare al max 1500 caratteri)
L'Istituto, nel rispetto delle indicazioni fornite dai documenti ministeriali di riferimento, ha definito un profilo delle competenze in uscita, sulla base dei traguardi da raggiungere e per ogni anno di riferimento degli alunni. Per ogni disciplina è stato elaborato un curriculum verticale per competenze e la rubrica valutativa connessa. Sono stati attivati dipartimenti disciplinari	E' in costruzione un modello valutativo per competenze più articolato e condiviso, è necessaria maggior condivisione nelle pratiche metodologiche.

Subarea: Progettazione didattica

Domande Guida
Nella scuola vi sono strutture di riferimento (es. dipartimenti) per la progettazione didattica?
I docenti effettuano una programmazione periodica comune per ambiti disciplinari e/o classi parallele? Per quali discipline? Per quali ordini/indirizzi di scuola?
In che modo avviene l'analisi delle scelte adottate e la revisione della progettazione?


Punti di Forza (Digitare al max 1500 caratteri)	Punti di Debolezza (Digitare al max 1500 caratteri)
L'I.C. sta lavorando per dipartimenti disciplinari che coordineranno la progettazione didattica comune e verticale e procederanno all'analisi delle scelte adottate e alla elaborazione "in progress" della progettazione d'Istituto. Si prosegue anche nel confronto in verticale per ordine di scuola e permangono occasioni di incontro per fasce di classi parallele.	Sono state individuate rubriche valutative verticali ed uniche per disciplina, ma è necessario individuare pratiche valutative e autovalutative per fasce di classi parallele e coerenti con le Unità di Apprendimento.

Subarea: Valutazione degli studenti

Domande Guida
Quali aspetti del curriculum sono valutati?
Gli insegnanti utilizzano criteri comuni di valutazione per i diversi ambiti/discipline? In quali discipline, indirizzi o ordini di scuola è più frequente l'uso di criteri comuni di valutazione e in quali invece è meno frequente?
In che modo la scuola valuta l'acquisizione di competenze chiave non direttamente legate alle discipline (es. competenze sociali e civiche, competenze digitali, imparare a imparare, spirito di iniziativa e imprenditorialità)?
La scuola utilizza prove strutturate per classi parallele costruite dagli insegnanti? Per quali discipline? Per quali classi? Per quali scopi (diagnostico, formativo, sommativo, ecc.)? Sono adottati criteri comuni per la correzione delle prove?
Nella scuola vengono utilizzati strumenti quali prove di valutazione autentiche o rubriche di valutazione? Quanto è diffuso il loro utilizzo?
La scuola adotta forme di certificazione delle competenze degli studenti (a conclusione della scuola primaria e secondaria di I grado e del biennio di secondaria di II grado)?
La scuola realizza interventi didattici specifici a seguito della valutazione degli studenti?

Punti di Forza (Digitare al max 1500 caratteri)	Punti di Debolezza (Digitare al max 1500 caratteri)
L'Istituto, nel rispetto delle indicazioni fornite dai documenti ministeriali di riferimento, ha definito un profilo delle competenze in uscita, sulla base dei traguardi da raggiungere e per ogni anno di riferimento degli alunni. E' stato elaborato un curriculum verticale per competenze. La valutazione globale si riferisce al processo di maturazione dell'alunno sia nell'area cognitiva, sia in quella educativa-relazionale. L'Istituto ha elaborato una rubrica valutativa per la valutazione delle competenze degli alunni. Per la scuola primaria e secondaria di primo grado sono previste prove di uscita ed ingresso comuni e condivise per disciplina; la scuola ha aderito alla sperimentazione della certificazione delle competenze.	L'Istituto necessita di elaborare modelli valutativi ed autovalutativi più condivisi, rubriche valutative condivise per fasce di classi parallele.

Rubrica di valutazione e Motivazione del giudizio assegnato

Rubrica di Valutazione	
Criterio di qualità: La scuola propone un curriculum aderente alle esigenze del contesto, progetta attività didattiche coerenti con il curriculum, valuta gli studenti utilizzando criteri e strumenti condivisi.	Situazione della scuola
<p>La scuola non ha elaborato un proprio curriculum, oppure si è limitata a riportare nel PTOF le indicazioni presenti nei documenti ministeriali di riferimento senza rielaborarli. Non sono stati definiti profili di competenze che gli studenti dovrebbero acquisire nelle varie discipline. Le attività di ampliamento dell'offerta formativa non sono presenti, oppure sono presenti ma non sono coerenti con il progetto formativo di scuola e gli obiettivi e le abilità/competenze da raggiungere non sono definiti in modo chiaro.</p> <p>Nella programmazione didattica non sono definiti obiettivi di apprendimento comuni per classi parallele o per ambiti disciplinari. Non si utilizzano modelli condivisi per la progettazione delle unità di apprendimento.</p> <p>Non sono utilizzati criteri di valutazione e strumenti di valutazione comuni, oppure i criteri di valutazione e gli strumenti di valutazione comuni sono utilizzati solo da pochi insegnanti o per poche discipline.</p>	1 - Molto critica
	2 -
<p>La scuola ha definito alcuni aspetti del proprio curriculum, rimandando per gli altri aspetti a quanto previsto nei documenti ministeriali di riferimento. La definizione dei profili di competenza per le varie discipline e anni di corso è da sviluppare in modo più approfondito. Le attività di ampliamento dell'offerta formativa sono per lo più coerenti con il progetto formativo di scuola. Gli obiettivi e le abilità/competenze da raggiungere nelle attività di ampliamento dell'offerta formativa non sono definiti sempre in modo chiaro.</p> <p>Ci sono riferimenti per la progettazione didattica e/o la valutazione degli studenti e dipartimenti disciplinari, anche se il personale è coinvolto in misura limitata. La progettazione didattica è condivisa parzialmente tra i docenti.</p> <p>I docenti fanno riferimento a criteri di valutazione comuni definiti a livello di scuola.</p> <p>La scuola utilizza prove comuni per la valutazione degli studenti, anche se non in modo sistematico. La scuola realizza interventi specifici a seguito della valutazione degli studenti, anche se in modo saltuario.</p>	3 - Con qualche criticità
	4 -
<p>La scuola ha elaborato un proprio curriculum a partire dai documenti ministeriali di riferimento. Sono stati definiti i profili di competenze per le varie discipline e anni di corso. Le attività di ampliamento dell'offerta formativa sono inserite nel progetto educativo di scuola. Gli obiettivi e le abilità/competenze da raggiungere con queste attività sono definiti in modo chiaro.</p> <p>Nella scuola sono presenti referenti e/o gruppi di lavoro sulla progettazione didattica e/o la valutazione degli studenti e dipartimenti disciplinari. La progettazione didattica viene effettuata in modo condiviso per ambiti disciplinari. I docenti utilizzano modelli comuni per la progettazione delle unità di apprendimento.</p> <p>La scuola utilizza forme di certificazione delle competenze degli studenti. I docenti utilizzano alcuni strumenti comuni per la valutazione degli studenti e hanno momenti di incontro per condividere i risultati della valutazione. La scuola realizza regolarmente interventi specifici a seguito della valutazione degli studenti.</p>	5 - Positiva
	6 -

<p>La scuola ha elaborato un proprio curriculum a partire dai documenti ministeriali di riferimento, declinando le competenze disciplinari e trasversali per i diversi anni di corso, che gli insegnanti utilizzano come strumento di lavoro per la progettazione delle attività didattiche. Il curriculum si sviluppa tenendo conto delle caratteristiche del contesto e dei bisogni formativi della specifica utenza. Le attività di ampliamento dell'offerta formativa sono bene integrate nel progetto educativo di istituto. Tutte le attività presentano una definizione molto chiara degli obiettivi e delle abilità/competenze da raggiungere. Nella scuola sono presenti referenti e/o gruppi di lavoro sulla progettazione didattica e/o la valutazione degli studenti e dipartimenti disciplinari; i docenti sono coinvolti in maniera diffusa.</p> <p>Gli insegnanti effettuano sistematicamente una progettazione didattica condivisa, utilizzano modelli comuni per la progettazione delle unità di apprendimento e declinano chiaramente gli obiettivi e le competenze da raggiungere. La scuola utilizza forme di certificazione delle competenze degli studenti e specifica i criteri e le modalità per valutarle. I docenti utilizzano criteri di valutazione comuni e usano strumenti diversificati per la valutazione degli studenti (prove strutturate, rubriche di valutazione, ecc.). L'utilizzo di prove strutturate comuni è sistematico e riguarda la maggior parte degli ambiti disciplinari e tutti gli indirizzi/ordini di scuola. I docenti si incontrano regolarmente per riflettere sui risultati degli studenti. C'è una forte relazione tra le attività di programmazione e quelle di valutazione degli studenti. I risultati della valutazione degli studenti sono usati in modo sistematico per riorientare la programmazione e progettare interventi didattici mirati.</p>		7 - Eccellente
---	--	----------------

Motivazione del giudizio assegnato

La scuola ha elaborato un proprio curriculum a partire dai documenti ministeriali di riferimento. Sono stati definiti i profili di competenze per le varie discipline e anni di corso. Le attività di ampliamento dell'offerta formativa sono inserite nel progetto educativo di scuola. Gli obiettivi e le abilità/competenze da raggiungere con queste attività sono definiti in modo chiaro. Nella scuola sono presenti referenti e/o gruppi di lavoro sulla progettazione didattica e/o la valutazione degli studenti e dipartimenti disciplinari cui partecipano tutti gli insegnanti. La progettazione didattica periodica viene effettuata in modo condiviso, per ambiti disciplinari e coinvolge un buon numero di docenti di varie discipline e di più indirizzi e ordini di scuola, anche attraverso incontri aggiuntivi rispetto alla pianificazione collegiale. La scuola utilizza modelli di certificazione delle competenze ministeriali. I docenti utilizzano strumenti comuni per la valutazione: rubriche valutative ed autovalutative.

3A.2 Ambiente di apprendimento

Subarea: Dimensione organizzativa

3.2.a Durata delle lezioni

3.2.a.1 Modalita' orarie adottate per la durata delle lezioni-PRIMARIA

Modalita' orarie adottate per la durata delle lezioni-PRIMARIA				
		Riferimento Provinciale %	Riferimento Regionale %	Riferimento Nazionale %
Validi	Orario standard	88,2	80,7	79,6
	Orario ridotto	1	1,2	3,8
	Orario flessibile	10,8	18,1	16,5
Situazione della scuola: BSIC85900R		Orario ridotto		

3.2.a.1 Modalita' orarie adottate per la durata delle lezioni-SECONDARIA

Modalita' orarie adottate per la durata delle lezioni-SECONDARIA				
		Riferimento Provinciale %	Riferimento Regionale %	Riferimento Nazionale %
Validi	Orario standard	89,2	51,7	73
	Orario ridotto	5,9	27,8	12,6
	Orario flessibile	4,9	20,5	14,3
Situazione della scuola: BSIC85900R		Orario ridotto		

Domande Guida

L'orario delle lezioni è articolato in modo adeguato rispetto alle esigenze di apprendimento degli studenti? La durata delle lezioni è adeguata?

In che modo la scuola cura gli spazi laboratoriali (individuazione di figure di coordinamento, aggiornamento dei materiali, ecc.)? In che misura i diversi laboratori sono accessibili? Con quale frequenza sono utilizzati? Quando sono utilizzati (orario curricolare, extracurricolare, ecc.)? Ci sono sedi, indirizzi o sezioni che vi accedono in misura minore?

In che modo la scuola utilizza le dotazioni tecnologiche presenti (fare riferimento alle dotazioni indicate nell'area 1.3 Risorse economiche e materiali)?

Quali servizi offre la biblioteca? Quali servizi potrebbero essere potenziati? Con quale frequenza gli studenti utilizzano la biblioteca?

Punti di Forza (Digitare al max 1500 caratteri)

Tutti i plessi dell'Istituto sono forniti di spazi laboratoriali e di figure di coordinamento, controllo e aggiornamento dei materiali. Tutti gli studenti hanno pari opportunità di fruire di tali spazi. Nella scuola Secondaria si è attivata la sperimentazione delle aule laboratorio.
L'Istituto ha steso dei criteri ben precisi per la stesura dell'orario, di cui si tiene conto il più possibile. In questo modo il tempo scuola risulta essere una risorsa per l'apprendimento.
E' stata potenziata la connessione WI_FI per garantire più attività laboratoriali che prevedono l'accesso al web.

Punti di Debolezza (Digitare al max 1500 caratteri)

Nelle scuole primarie è necessario attivare le aule laboratorio utilizzando tutti gli spazi presenti nella scuola.
E' necessario prevedere orari scolastici attenti ai reali bisogni dell'apprendimento e più adeguati ai tempi di attenzione-concentrazione degli alunni.
E' necessario potenziare laboratori musicali ed artistici attraverso l'implementazione di strumentazioni specifiche.

Subarea: Dimensione metodologica

Domande Guida

Quali metodologie didattiche sono utilizzate dai docenti (es. cooperative learning, classi aperte, gruppi di livello, flipped classroom, ecc.)? La scuola realizza progetti o iniziative che promuovono l'uso di specifiche metodologie didattiche?

In che misura gli insegnanti dichiarano di utilizzare le strategie didattiche strutturate (es. controllo dei compiti) e le strategie didattiche attive (es. lavori in piccoli gruppi)?

Con quale frequenza i docenti si confrontano sulle metodologie didattiche utilizzate in aula?

Punti di Forza (Digitare al max 1500 caratteri)	Punti di Debolezza (Digitare al max 1500 caratteri)
<p>La scuola utilizza modalità didattiche innovative: cooperative learning, life skills, peer to peer, service Learning, flipped classroom. E' stata implementata la collaborazione tra docenti per il loro sviluppo, oltre alla formazione costante.</p>	<p>E' necessario condividere esperienze positive e aspetti di criticità tra colleghi in merito alle nuove metodologie didattiche. Si prevedono work-shop per il confronto collegiale.</p>

Subarea: Dimensione relazionale

Domande Guida
<p>In che modo la scuola promuove la condivisione di regole di comportamento tra gli studenti (es. definizione delle regole comuni, assegnazione di ruoli e responsabilità, ecc.)?</p>
<p>Come sono le relazioni tra gli studenti? E tra studenti e insegnanti? Ci sono alcune classi dove le relazioni sono più difficili? Come sono le relazioni tra insegnanti?</p>
<p>Quale percezione hanno gli insegnanti delle relazioni con le altre componenti (studenti, genitori, personale ATA)?</p>
<p>Ci sono situazioni di frequenza irregolare da parte degli studenti (es. assenze ripetute, frequenti ingressi alla seconda ora)?</p>
<p>In caso di comportamenti problematici da parte degli studenti quali azioni promuove la scuola? Queste azioni sono efficaci?</p>

Punti di Forza (Digitare al max 1500 caratteri)	Punti di Debolezza (Digitare al max 1500 caratteri)
<p>La scuola promuove la condivisione di regole di comportamento attraverso il nuovo patto di corresponsabilità, l'uso delle life skills, metodologia implementata in tutti gli ordini. In caso di comportamenti problematici la scuola adotta azioni interlocutorie, costruttive per arrivare ad una decisione concordata con la famiglia. La scuola adotta strategie specifiche per la promozione delle competenze sociali: life skills, educazione alla cittadinanza attiva (per lo sviluppo del senso di legalità e di responsabilità), progetti di inclusione.</p>	<p>Si evidenziano nuove forme di disagio sociale e relazionale che debbono essere più monitorate ed approfondite e che richiedono interventi specifici e a volte specialistici.</p>

Rubrica di valutazione e Motivazione del giudizio assegnato

Rubrica di Valutazione	
Critero di qualità: La scuola cura gli aspetti organizzativi, metodologici e relazionali dell'ambiente di apprendimento.	Situazione della scuola
L'organizzazione di spazi e tempi non risponde alle esigenze di apprendimento degli studenti. Gli spazi laboratoriali, le dotazioni tecnologiche e la biblioteca non ci sono o non sono usati dalle classi. A scuola non ci sono momenti di confronto tra insegnanti sulle metodologie didattiche e le metodologie utilizzate sono limitate. Le regole di comportamento non sono definite. Ci sono molte situazioni difficili da gestire nelle relazioni tra studenti o tra studenti e insegnanti. I conflitti non sono gestiti o sono gestiti ricorrendo a modalità non efficaci.	1 - Molto critica
	2 -
L'organizzazione di spazi e tempi risponde parzialmente alle esigenze di apprendimento degli studenti. Gli spazi laboratoriali, le dotazioni tecnologiche e la biblioteca sono usati da un numero limitato di classi. A scuola ci sono momenti di confronto tra insegnanti sulle metodologie didattiche, anche se sono pochi o coinvolgono pochi insegnanti. Si utilizzano metodologie diversificate in poche classi. Le regole di comportamento sono definite, ma sono condivise in modo disomogeneo nelle classi. Le relazioni tra studenti e tra studenti e insegnanti sono abbastanza positive, anche se ci sono alcune situazioni difficili da gestire. I conflitti sono gestiti, anche se le modalità adottate non sono sempre adeguate.	3 - Con qualche criticita'
	4 -
L'organizzazione di spazi e tempi risponde alle esigenze di apprendimento degli studenti. Gli spazi laboratoriali, le dotazioni tecnologiche e la biblioteca sono usati dalla maggior parte delle classi. A scuola ci sono momenti di confronto tra insegnanti sulle metodologie didattiche e si utilizzano metodologie diversificate nelle classi. Gli studenti lavorano in gruppi, utilizzano le nuove tecnologie, realizzano ricerche o progetti. Le regole di comportamento sono definite e condivise nelle classi. Le relazioni tra studenti e tra studenti e insegnanti sono positive. I conflitti con gli studenti sono gestiti con modalità adeguate.	5 - Positiva
	6 -
L'organizzazione di spazi e tempi risponde in modo ottimale alle esigenze di apprendimento degli studenti. Gli spazi laboratoriali, le dotazioni tecnologiche e la biblioteca sono usati con frequenza elevata da tutte le classi. A scuola ci sono numerosi momenti di confronto tra insegnanti sulle metodologie didattiche, l'utilizzo di metodologie didattiche diversificate e' una pratica ordinaria in tutte le classi. Le regole di comportamento sono definite e condivise in tutte le classi. Le relazioni tra studenti e tra studenti e insegnanti sono molto positive. I conflitti con gli studenti sono gestiti con modalità efficaci.	7 - Eccellente

Motivazione del giudizio assegnato

L'organizzazione di spazi e tempi risponde alle esigenze di apprendimento degli studenti. La scuola utilizza nuovi setting di apprendimento più laboratoriali ed ha implementato modalità didattiche innovative. Gli studenti lavorano in gruppo, utilizzano le nuove tecnologie, realizzano ricerche e progetti. La scuola promuove le competenze trasversali attraverso la realizzazione di attività relazionale e sociali. Le regole di comportamento sono definite e condivise nelle classi. I conflitti sono gestiti in modo efficace anche attraverso il coinvolgimento delle famiglie e l'implementazione del percorso di Life Skills .

3A.3 Inclusione e differenziazione

Subarea: Inclusione

3.3.a Attività di inclusione

3.3.a.1 Azioni attuate per l'inclusione

		Azioni attuate per l'inclusione		
		Riferimento Provinciale (% scuole in cui sono presenti gli aspetti seguenti)	Riferimento Regionale (% scuole in cui sono presenti gli aspetti seguenti)	Riferimento Nazionale (% scuole in cui sono presenti gli aspetti seguenti)
Validi	Nessuna o una azione fra quelle indicate	5,8	6,1	10,8
	Due o tre azioni fra quelle indicate	61,2	60,7	66,1
	Quattro o cinque azioni fra quelle indicate	33	33,3	23,1
Situazione della scuola: BSIC85900R		4-5 azioni		

Domande Guida
Quali attività realizza la scuola per favorire l'inclusione degli studenti con disabilità nel gruppo dei pari? Queste attività sono efficaci?
Gli insegnanti curricolari e di sostegno utilizzano metodologie che favoriscono una didattica inclusiva? Questi interventi sono efficaci? Il raggiungimento degli obiettivi definiti nei Piani Educativi Individualizzati viene monitorato con regolarità?
In che modo la scuola si prende cura degli altri studenti con bisogni educativi speciali? I Piani Didattici Personalizzati sono aggiornati con regolarità?
La scuola realizza attività di accoglienza per gli studenti stranieri da poco in Italia? Questi interventi riescono a favorire l'inclusione degli studenti stranieri?
La scuola realizza percorsi di lingua italiana per gli studenti stranieri da poco in Italia? Questi interventi riescono a favorire il successo scolastico degli studenti stranieri?
La scuola realizza attività su temi interculturali e/o sulla valorizzazione delle diversità? Qual è la ricaduta di questi interventi sulla qualità dei rapporti tra gli studenti?
È stata fatta una verifica del raggiungimento degli obiettivi contenuti nel Piano annuale per l'inclusione?


Punti di Forza (Digitare al max 1500 caratteri)	Punti di Debolezza (Digitare al max 1500 caratteri)
L'inclusione interessa un numero sempre più ampio di studenti oltre a quelli già in possesso della certificazione. Nel nostro istituto comprensivo sono redatte personalizzazioni del percorso scolastico (PEI, PDP), nelle quali sono previste attività adattate e/o differenziate rispetto al compito della classe, guida costante nelle attività, tutoraggio tra pari, lavoro di gruppo in classe, strumenti compensativi e dispensativi, anche attraverso software specifici.	Sarebbe opportuno, visto il numero in aumento nel nostro istituto di alunni con disagio cognitivo o linguistico, progettare specifiche attività dirette all'inclusione e all'integrazione. Sarebbe necessario realizzare un curriculum verticale L2.

Subarea: Recupero e potenziamento

Domande Guida
Quali gruppi di studenti presentano maggiori difficoltà di apprendimento?
Quali interventi sono realizzati per rispondere alle difficoltà di apprendimento degli studenti?
Sono previste forme di monitoraggio e valutazione dei risultati raggiunti dagli studenti con maggiori difficoltà?
Gli interventi che la scuola realizza per supportare gli studenti con maggiori difficoltà sono efficaci?
In che modo la scuola favorisce il potenziamento degli studenti con particolari attitudini disciplinari?
Gli interventi di potenziamento realizzati sono efficaci?
Nel lavoro d'aula quali interventi individualizzati in funzione dei bisogni educativi degli studenti vengono utilizzati? Quanto è diffuso l'utilizzo di questi interventi nelle varie classi della scuola?

Punti di Forza (Digitare al max 1500 caratteri)	Punti di Debolezza (Digitare al max 1500 caratteri)
<p>Gli interventi realizzati sono efficaci per un buon numero di studenti destinatari delle azioni di differenziazione. Gli interventi individualizzati nel lavoro d'aula sono diffusi a livello di scuola.</p> <p>Si sono realizzati percorsi di potenziamento anche attraverso l'utilizzo dei docenti assegnati all'Istituto.</p>	<p>E' necessario un coordinamento delle attività realizzate dalla scuola per gli studenti che necessitano di inclusione.</p> <p>Necessario adottare modalità di verifica degli esiti, condivise.</p>

Rubrica di valutazione e Motivazione del giudizio assegnato

Rubrica di Valutazione	
Criterio di qualità: La scuola cura l'inclusione degli studenti con bisogni educativi speciali, valorizza le differenze culturali, adegua l'insegnamento ai bisogni formativi di ciascuno studente attraverso percorsi di recupero e potenziamento.	Situazione della scuola
Le attività realizzate dalla scuola sono insufficienti a garantire l'inclusione degli studenti con bisogni educativi speciali. La scuola non dedica sufficiente attenzione al rispetto delle differenze e della diversità culturale. La differenziazione dei percorsi didattici in funzione dei bisogni formativi dei singoli studenti è assente o insufficiente, oppure singoli insegnanti realizzano percorsi differenziati in poche classi, senza forme di coordinamento delle attività a livello di scuola.	1 - Molto critica
	2 -
Le attività realizzate dalla scuola per gli studenti con bisogni educativi speciali sono sufficienti. La qualità degli interventi didattici per gli studenti con bisogni educativi speciali è in generale accettabile, ma ci sono aspetti da migliorare. Gli obiettivi educativi per questi studenti sono scarsamente definiti e il loro raggiungimento non viene monitorato. La scuola dedica un'attenzione appena sufficiente al rispetto delle differenze e della diversità culturale. La differenziazione dei percorsi didattici in funzione dei bisogni formativi dei singoli studenti è sufficientemente strutturata, anche se non applicata in modo diffuso a livello di scuola. Gli obiettivi educativi non sempre sono definiti e non sono presenti forme di monitoraggio e valutazione per verificarne il raggiungimento. Gli interventi individualizzati nel lavoro d'aula sono poco diffusi a livello di scuola.	3 - Con qualche criticità
	4 -
Le attività realizzate dalla scuola per gli studenti con bisogni educativi speciali sono efficaci. In generale le attività didattiche sono di buona qualità. La scuola monitora il raggiungimento degli obiettivi previsti per gli studenti con bisogni educativi speciali. La scuola promuove il rispetto delle differenze e della diversità culturale. La differenziazione dei percorsi didattici in funzione dei bisogni educativi dei singoli studenti è ben strutturata a livello di scuola. Gli obiettivi educativi sono definiti e sono presenti modalità di verifica degli esiti. Gli interventi individualizzati nel lavoro d'aula sono piuttosto diffusi a livello di scuola.	5 - Positiva
	6 -
Nelle attività di inclusione sono attivamente coinvolti diversi soggetti (docenti curricolari, di sostegno, tutor, famiglie, enti locali, associazioni) compreso il gruppo dei pari. Le attività didattiche per gli studenti con bisogni educativi speciali sono di buona qualità. La scuola monitora sistematicamente il raggiungimento degli obiettivi previsti per gli studenti con bisogni educativi speciali e a seguito di ciò, se necessario, gli interventi vengono rimodulati. La scuola promuove efficacemente il rispetto delle differenze e della diversità culturale. La differenziazione dei percorsi didattici in funzione dei bisogni formativi dei singoli studenti è efficacemente strutturata a livello di scuola; le attività rivolte ai diversi gruppi di studenti raggiungono tutti i potenziali destinatari. Gli obiettivi educativi sono ben definiti e sono adottate modalità di verifica degli esiti. Gli interventi individualizzati sono utilizzati in maniera sistematica nel lavoro d'aula.	7 - Eccellente

Motivazione del giudizio assegnato

Le attività realizzate dalla scuola per gli studenti che necessitano di inclusione sono, in generale, buone, ma ci sono aspetti da migliorare.
Anche se gli obiettivi educativi sono definiti e sono presenti modalità di verifica degli esiti, sarà necessario un coordinamento delle attività realizzate nelle singole scuole e l'adozione di modalità di verifica condivise.

3A.4 Continuita' e orientamento

Subarea: Continuita'

Domande Guida
Quali azioni realizza la scuola per garantire la continuità educativa per gli studenti nel passaggio da un ordine di scuola all'altro?
Gli insegnanti di ordini di scuola diversi si incontrano per parlare della continuità educativa (formazione delle classi, competenze attese in ingresso, prevenzione degli abbandoni, ecc.)?
Gli interventi realizzati per garantire la continuità educativa sono efficaci?

Punti di Forza (Digitare al max 1500 caratteri)	Punti di Debolezza (Digitare al max 1500 caratteri)
Il nostro Istituto attua strategie organizzative che indirizzano gli alunni verso percorsi formativi rispondenti alle proprie inclinazioni e capacità. L'orientamento comincia dalla scuola dell'Infanzia. Di conseguenza grande rilevanza assume la continuità verticale (tra i tre ordini di scuola). Importanti sono anche gli incontri/confronto tra i docenti delle classi in uscita per il raccordo dei piani di studio, incontri tra docenti/genitori; organizzazione visite delle classi in uscita. Per l'orientamento sono previste visite dei docenti delle classi in uscita con referenti ordine successivo, partecipazione dei genitori e degli alunni agli open day. Per la Scuola Secondaria si è attivato un percorso di orientamento più coerente ed articolato, che prevede una restituzione degli esiti dopo il primo anno di frequenza della Secondaria di Secondo grado.	Si potrebbero condividere maggiormente i risultati conseguiti dagli alunni nel passaggio da un ordine all'altro.

Subarea: Orientamento

Domande Guida
La scuola realizza percorsi di orientamento per la comprensione di sé e delle proprie inclinazioni? Quali classi sono coinvolte?
La scuola realizza attività di orientamento finalizzate alla scelta del percorso formativo successivo? Queste attività coinvolgono le realtà formative del territorio? La scuola organizza incontri/attività rivolti alle famiglie sulla scelta del percorso formativo successivo?
La scuola realizza attività di orientamento al territorio e alle realtà produttive e professionali?
La scuola secondaria di I grado monitora quanti studenti seguono il consiglio orientativo?
In che modo la scuola monitora se le attività di orientamento sono efficaci?

Punti di Forza (Digitare al max 1500 caratteri)	Punti di Debolezza (Digitare al max 1500 caratteri)
La scuola realizza percorsi di orientamento in rete con un nuovo progetto più articolato e condiviso, supportato da consulenze esterne di carattere psico-pedagogico, inoltre sono previste rilevazioni sul percorso di studi successivo al biennio. Gli alunni Bes vengono accompagnati con un percorso personalizzato di supporto alla scelta operata.	Si mantiene una significativa discordanza fra il consiglio orientativo della scuola e la scelta delle famiglie (circa il 20%).


Subarea: Alternanza scuola - lavoro

Domande Guida
Quante convenzioni la scuola stipula con imprese, associazioni, enti o altri soggetti disponibili ad accogliere studenti in percorsi di alternanza scuola-lavoro? Con quali tipologie di imprese, associazioni, ecc. vengono stipulate convenzioni? La gamma delle imprese con cui la scuola stipula convenzioni è diversificata?
La scuola conosce i fabbisogni formativi del tessuto produttivo del territorio?
In che modo la scuola progetta i percorsi di alternanza scuola-lavoro (esperienze di co-progettazione, ruolo dei tutor di scuola e dei tutor aziendali, ecc.)?
In che modo i percorsi di alternanza scuola lavoro si integrano con il Piano dell'offerta formativa triennale della scuola?
In che modo la scuola monitora i percorsi di alternanza scuola-lavoro?
La scuola ha definito le competenze attese per gli studenti al termine dell'esperienza di alternanza?

In che modo la scuola valuta e certifica le competenze acquisite dagli studenti al termine del percorso di alternanza scuola-lavoro?
Nell'ultimo anno si e' verificato un aumento del numero delle convenzioni stipulate rispetto agli anni precedenti? Per quale motivo?
Nell'ultimo anno si e' verificato un aumento del numero degli studenti che prendono parte ai percorsi di alternanza scuola-lavoro rispetto agli anni precedenti? Quali sono le ricadute per la scuola?

Punti di Forza (Digitare al max 1500 caratteri)	Punti di Debolezza (Digitare al max 1500 caratteri)
La scuola ha accolto alcune esperienze di alternanza scuola-lavoro di ex alunni dell'Istituto. L'esperienza si è rivelata significativa per i gruppi classe e per i docenti.	La scuola conosce in modo ancora superficiale i fabbisogni formativi del tessuto produttivo del territorio.

Rubrica di valutazione e Motivazione del giudizio assegnato

Rubrica di Valutazione	
Criterio di qualità: La scuola garantisce la continuità' dei percorsi scolastici e cura l'orientamento personale, scolastico e professionale degli studenti.	Situazione della scuola
Le attività' di continuità' e/o di orientamento sono assenti o insufficienti, oppure singoli insegnanti realizzano attività' di continuità' e/o orientamento limitatamente ad alcune sezioni, senza forme di coordinamento a livello di scuola. Per la scuola secondaria di II grado - La scuola ha stipulato convenzioni con un partenariato non diversificato di imprese ed associazioni del territorio. Il numero di convenzioni e' nettamente inferiore al riferimento provinciale. La scuola non ha integrato nella propria offerta formativa i percorsi di alternanza scuola - lavoro. I progetti di alternanza non rispondono ai fabbisogni formativi del tessuto produttivo del territorio. Le attività' di alternanza non vengono monitorate. La scuola non ha definito le competenze attese per gli studenti a conclusione dei percorsi di alternanza e non utilizza criteri di valutazione delle competenze acquisite al termine dell'alternanza.	1 - Molto critica
	2 -
Le attività' di continuità' presentano un livello di strutturazione sufficiente anche se sono prevalentemente orientate alla formazione delle classi. Le attività' di orientamento coinvolgono almeno tutte le classi finali. La qualità' delle attività' proposte agli studenti e' in genere accettabile, anche se per lo più' limitate a presentare i diversi indirizzi di scuola superiore / corsi di studio universitari. La scuola non monitora i risultati delle proprie azioni di orientamento. Per la scuola secondaria di II grado - La scuola ha stipulato convenzioni con un partenariato non diversificato di imprese ed associazioni. Il numero di convenzioni stipulate è di poco inferiore al riferimento provinciale. La scuola ha integrato in modo non organico nella propria offerta formativa i percorsi di alternanza scuola – lavoro. I progetti di alternanza scuola lavoro rispondono solo in parte ai fabbisogni professionali del territorio e alle esigenze formative degli studenti. Le attività di alternanza scuola – lavoro vengono monitorate in modo occasionale. La scuola non definisce i criteri di valutazione delle competenze acquisite al termine del percorso di alternanza scuola-lavoro.	3 - Con qualche criticità'
	4 -
Le attività' di continuità' sono ben strutturate. La collaborazione tra i docenti di ordini di scuola diversi e' consolidata. La scuola realizza diverse attività finalizzate ad accompagnare gli studenti nel passaggio da un ordine di scuola all'altro. Le attività' di orientamento sono ben strutturate e coinvolgono anche le famiglie. La scuola realizza percorsi finalizzati alla conoscenza di sé e delle proprie attitudini. Gli studenti dell'ultimo anno e le famiglie, oltre a partecipare alle presentazioni delle diverse scuole/indirizzi di studio universitario, sono coinvolti in attività organizzate all'esterno (scuole, centri di formazione, università'). La scuola realizza attività' di orientamento alle realtà' produttive e professionali del territorio. La scuola monitora i risultati delle proprie azioni di orientamento; un buon numero di studenti segue il consiglio orientativo della scuola. Per la scuola secondaria di II grado - La scuola ha stipulato convenzioni con un variegato partenariato di imprese ed associazioni. Il numero di convenzioni stipulate è uguale o di poco superiore al riferimento provinciale. La scuola ha integrato nella propria offerta formativa i percorsi di alternanza scuola – lavoro. I progetti di alternanza rispondono ai fabbisogni professionali del territorio. Le attività di alternanza vengono monitorate. La scuola valuta e certifica le competenze degli studenti al termine del percorso di alternanza.	 5 - Positiva
	6 -

<p>Le attività di continuità sono organizzate in modo efficace. La collaborazione tra docenti di ordini di scuola diversi è ben consolidata e si concretizza nella progettazione di attività per gli studenti finalizzate ad accompagnarli nel passaggio tra un ordine di scuola e l'altro. La scuola predispone informazioni articolate sul percorso scolastico dei singoli studenti (es. portfolio) e monitora gli esiti degli studenti nel passaggio da un ordine di scuola all'altro. La scuola realizza azioni di orientamento finalizzate a far emergere le inclinazioni individuali che coinvolgono più classi, non solo quelle dell'ultimo anno. Inoltre propone attività mirate a far conoscere l'offerta formativa presente sul territorio, anche facendo svolgere attività formative esterne (scuole, centri di formazione, università). Le attività di orientamento sono ben strutturate e pubblicizzate e coinvolgono anche le famiglie. La scuola monitora i risultati delle proprie azioni di orientamento; la stragrande maggioranza degli studenti segue il consiglio orientativo della scuola.</p> <p>Per la scuola secondaria di II grado - La scuola ha stipulato convenzioni con un partenariato diversificato di imprese ed associazioni. Il numero di convenzioni stipulate è nettamente superiore al riferimento provinciale. La scuola ha integrato in modo organico nella propria offerta formativa i percorsi di alternanza scuola – lavoro. I progetti di alternanza scuola lavoro rispondono in modo coerente ai fabbisogni formativi del tessuto produttivo del territorio e alle esigenze formative degli studenti. Le attività di alternanza vengono monitorate in maniera regolare. La scuola ha definito le competenze attese per gli studenti a conclusione dei percorsi di alternanza. La scuola valuta e certifica le competenze degli studenti al termine del percorso di alternanza sulla base di criteri definiti e condivisi.</p>		7 - Eccellente
--	--	----------------

Motivazione del giudizio assegnato

Le attività di continuità sono ben strutturate. La collaborazione tra i docenti di ordini di scuola diversi è consolidata. La scuola realizza diverse attività finalizzate ad accompagnare gli studenti nel passaggio da un ordine di scuola all'altro. Le attività di orientamento sono ben strutturate e coinvolgono anche le famiglie. La scuola realizza percorsi finalizzati alla conoscenza di sé e delle proprie attitudini. Le attività di orientamento coinvolgono tutte le classi finali. La qualità delle attività proposte agli studenti è buona.

La scuola predispone informazioni articolate sul percorso scolastico dei singoli studenti.

3B Processi - Pratiche gestionali e organizzative

3B.5 Orientamento strategico e organizzazione della scuola

Subarea: Missione e visione della scuola

Domande Guida
La missione e la visione dell'istituto sono definite chiaramente?
La missione e la visione dell'istituto sono condivise all'interno della comunità scolastica? Sono rese note anche all'esterno, presso le famiglie e il territorio?

Punti di Forza (Digitare al max 1500 caratteri)	Punti di Debolezza (Digitare al max 1500 caratteri)
La scuola ha definito con chiarezza la mission e le priorità dell'Istituto, tutta la progettazione interna sta convergendo verso questo obiettivo. Maggiormente condivisa la direzione dal punto di vista valoriale e di indirizzo.	La mission della scuola e le priorità strategiche sono da realizzare pienamente nella comunità scolastica, soprattutto per quanto riguarda l'aspetto dell'Inclusione (non dal punto di vista valoriale, ma dal punto di vista della pianificazione ed organizzativo).

Subarea: Monitoraggio delle attività

Domande Guida
In che modo la scuola monitora lo stato di avanzamento delle attività che svolge? Quali strumenti di monitoraggio adotta?
La scuola utilizza forme di bilancio sociale per rendicontare la propria attività all'esterno?

Punti di Forza (Digitare al max 1500 caratteri)	Punti di Debolezza (Digitare al max 1500 caratteri)
Gli strumenti attraverso i quali la scuola pianifica le azioni per il raggiungimento dei propri obiettivi sono: il PTOF e i documenti di Programmazione organizzativa dell'Istituto (Regolamento d'istituto, Patto di corresponsabilità, PDM, Piano Annuale delle attività, Programma annuale). Il monitoraggio avviene per ciò che concerne il PTOF e gli altri documenti attraverso un'attenta analisi e supervisione da parte del Nucleo di Autovalutazione di Istituto.	I processi di rendicontazione devono essere meglio organizzati, non sono ritenute sufficienti le restituzioni collegiali, dovranno essere privilegiati interventi in focus Group.

Subarea: Organizzazione delle risorse umane

3.5.a Gestione delle funzioni strumentali

3.5.a.1 Modalità di distribuzione delle risorse per le funzioni strumentali

Modalità di distribuzione delle risorse per le funzioni strumentali				
		Riferimento Provinciale %	Riferimento Regionale %	Riferimento Nazionale %
Validi	Meno di 500 €	9,2	12,3	14,4
	Tra 500 e 700 €	20,4	24,2	26,8
	Tra 700 e 1000 €	31,6	35,1	35
	Più di 1000 €	38,8	28,4	23,8
	n.d.			
Situazione della scuola: BSIC85900R		Tra 500 e 700 euro		

Domande Guida
Quali funzioni strumentali ha individuato la scuola e quanti docenti svolgono tali funzioni? Come è ripartito il Fondo di istituto? Quanti docenti ne beneficiano? Quanti ATA?
In che modo sono gestite le assenze del personale?

C'è una chiara divisione dei compiti e delle aree di attività tra il personale ATA?

Le responsabilità e i compiti dei docenti che hanno incarichi specifici sono definiti in modo chiaro?

Punti di Forza (Digitare al max 1500 caratteri)	Punti di Debolezza (Digitare al max 1500 caratteri)
<p>Nell'Istituto particolare importanza ricoprono le funzioni strumentali alla realizzazione del Piano dell'offerta formativa. L'Istituto ha assegnato alle funzioni strumentali un importo medio inferiore a 500€, distribuendo le risorse disponibili tra un numero elevato di docenti, adottando una modalità diffusa di distribuzione degli incarichi, non individuando in modo univoco dei ruoli di responsabilità.</p> <p>I dati relativi alla ripartizione del FIS tra insegnanti e personale ATA evidenziano uno scostamento rispetto alle percentuali medie, sottolineando la scelta da parte della scuola di potenziare la progettazione e la didattica.</p>	<p>Definire in modo chiaro tutti i compiti rivestiti all'interno dell'istituzione scolastica, incentivando quelli ritenuti più funzionali all'organizzazione delle attività.</p>

Subarea: Gestione delle risorse economiche

3.5.e Progetti prioritari

3.5.e.1 Tipologia dei progetti prioritari

Istituto:BSIC85900R % - Tipologia dei progetti prioritari				
opzione	Situazione della scuola: BSIC85900R %	Riferimento Provinciale %	Riferimento Regionale %	Riferimento Nazionale %
Formazione e aggiornamento del personale	0	19,4	16,2	17,2
Educazione alla convivenza civile	0	8,7	6,4	14,7
Attività artistico - espressive	0	9,7	6,2	12,3
Tecnologie informatiche (TIC)	1	49,5	48,3	38,6
Lingue straniere	0	42,7	47,1	34,5
Prevenzione del disagio - inclusione	0	6,8	14,5	11
Abilità logico-matematiche e scientifiche	0	31,1	39,7	36,4
Abilità linguistiche / lettura / biblioteca	1	33	25,5	25,5
Altri argomenti	0	14,6	25,9	16,6
Progetto trasversale d' istituto	0	31,1	15,8	13,3
Orientamento - accoglienza - continuità	1	20,4	15,1	17,9
Sport	0	5,8	10,4	14,3

3.5.e.2 Durata media dei progetti prioritari

Istituto:BSIC85900R - Durata media dei progetti prioritari				
opzione	Situazione della scuola: BSIC85900R	Riferimento Provinciale	Riferimento Regionale	Riferimento Nazionale
Durata media dei progetti in anni	1,66666666666667	3,35	3,9	3,06


3.5.e.4 Descrizione dell'importanza dei progetti prioritari

Istituto:BSIC85900R % - Descrizione dell'importanza dei progetti prioritari	
	Situazione della scuola: BSIC85900R %
Progetto 1	Il progetto ha favorito la comunicazione tra i vari ordini scolastici, ha facilitato la relazione tra scuola e famiglia e ha sostenuto le modalità edu
Progetto 2	Il progetto ha creato un coordinamento tra le scuole dell'Infanzia e Primarie del territorio e ha permesso di valutare in un'ottica preventiva agli ap
Progetto 3	Il progetto ha permesso di rafforzare negli alunni lo sviluppo di abilità sociali in grado di resistere ai condizionamenti relazionali al fine di adot

Domande Guida
L'allocazione delle risorse economiche nel Programma annuale è coerente con il Piano Triennale dell'Offerta Formativa?
Quanto spende in media la scuola per ciascun progetto (cfr. l'indice di frammentazione della spesa)?
Quali sono i tre progetti prioritari per la scuola? Qual è la durata media di questi progetti? Sono coinvolti esperti esterni?
Le spese si concentrano sui progetti prioritari (cfr. l'indice di concentrazione della spesa)?

Punti di Forza (Digitare al max 1500 caratteri)	Punti di Debolezza (Digitare al max 1500 caratteri)
La progettazione dell'Istituto si realizza attraverso tre modalità di intervento: Progettazione di Istituto Progettazione per Ordine Progettazione a sostegno della didattica. La progettazione di Istituto programma interventi coerenti con la Mission e la direzione valoriale condivisa.	E' necessario individuare modalità più condivise anche nella fase di rendicontazione.

Rubrica di valutazione e Motivazione del giudizio assegnato

Rubrica di Valutazione	
Criterio di qualità: La scuola definisce la propria missione e la visione, monitora in modo sistematico le attività che svolge, individua ruoli di responsabilita' e compiti per il personale in modo funzionale e utilizza in modo adeguato le risorse economiche.	Situazione della scuola
La missione e la visione della scuola non sono state definite oppure sono state definite in modo vago. Non sono presenti forme di monitoraggio delle azioni. La definizione delle responsabilita' e dei compiti tra le diverse componenti scolastiche e' poco chiara o non e' funzionale all'organizzazione delle attivita'. Le spese definite nel Programma annuale non sono coerenti con le scelte indicate nel Piano triennale dell'offerta formativa. Le risorse economiche destinate ai progetti non sono investite in modo adeguato.	1 - Molto critica
	2 -
La scuola ha definito la missione e la visione, anche se sono poco condivise nella comunita' scolastica e con le famiglie e il territorio. Il monitoraggio delle azioni e' attuato in modo non strutturato. E' presente una definizione delle responsabilita' e dei compiti tra le diverse componenti scolastiche, anche se non tutti i compiti sono chiari e funzionali all'organizzazione delle attivita'. Solo alcune spese definite nel Programma annuale sono coerenti con le scelte indicate nel Piano triennale dell'offerta formativa. Solo una parte delle risorse economiche destinate ai progetti sono investite in modo adeguato.	3 - Con qualche criticita'
	4 -
La scuola ha definito la missione e la visione e queste sono condivise nella comunita' scolastica, con le famiglie e il territorio. La scuola utilizza forme strutturate di monitoraggio delle azioni. Responsabilita' e compiti delle diverse componenti scolastiche sono individuati chiaramente. La maggior parte delle spese definite nel Programma annuale sono coerenti con le scelte indicate nel Piano triennale dell'offerta formativa. La maggior parte delle risorse economiche destinate ai progetti sono investite in modo adeguato.	 5 - Positiva
	6 -
La scuola ha definito la missione e la visione e queste sono condivise nella comunità scolastica, con le famiglie e il territorio. La scuola utilizza in modo sistematico forme strutturate di monitoraggio delle azioni, che permettono di orientare le strategie e riprogettare le azioni. Responsabilita' e compiti del personale sono individuati chiaramente e sono funzionali alle attivita'. Tutte le spese definite nel Programma annuale sono coerenti con le scelte indicate nel Piano triennale dell'offerta formativa. Tutte le risorse economiche destinate ai progetti sono investite in modo adeguato.	7 - Eccellente

Motivazione del giudizio assegnato

La scuola ha definito la missione e le priorità, anche se la loro realizzazione nella comunità scolastica è da migliorare, buona la condivisione con le famiglie e il territorio. Il controllo e il monitoraggio delle azioni dovranno essere attuati in modo più strutturato. E' presente una definizione delle responsabilità e dei compiti tra le diverse componenti scolastiche, è necessaria la piena condivisione di responsabilità e ruoli da parte della comunità scolastica. Le risorse economiche e materiali sono convogliate in modo efficace nel perseguimento degli obiettivi prioritari dell'istituto.

3B.6 Sviluppo e valorizzazione delle risorse umane

Subarea: Formazione

Domande Guida
La scuola raccoglie le esigenze formative dei docenti e del personale ATA?
Quali temi per la formazione la scuola promuove e perché (es. curriculum e competenze, bisogni educativi speciali, tecnologie didattiche, ecc.)?
Qual è la qualità delle iniziative di formazione promosse dalla scuola?
Quali ricadute hanno le iniziative di formazione nell'attività didattica e organizzativa?

Punti di Forza (Digitare al max 1500 caratteri)	Punti di Debolezza (Digitare al max 1500 caratteri)
<p>Il nostro istituto si prende cura delle competenze del personale, investendo nella formazione e promuovendo un ambiente organizzativo atto a fare crescere il patrimonio professionale dell'Istituto.</p> <p>Le proposte formative sono di buona qualità e rispondono ai bisogni formativi dei docenti.</p> <p>La formazione recentemente attivata ha avuto ricadute positive sulle attività scolastiche.</p> <p>Nei questionari proposti, i docenti esprimono soddisfazione per la formazione ricevuta.</p>	<p>È necessario un fondo maggiore per la formazione e la qualificazione delle risorse umane.</p> <p>Obiettivo della scuola è creare occasioni di maggiore confronto tra colleghi, in merito ai percorsi formativi seguiti e i materiali prodotti.</p>

Subarea: Valorizzazione delle competenze

Domande Guida
La scuola utilizza le informazioni sulle competenze del personale (es. curriculum, corsi frequentati, ecc.)? In che modo? La scuola tiene conto delle competenze del personale per una migliore gestione delle risorse umane (es. assegnazione di incarichi retribuiti, suddivisione dei compiti)?
Il peso attribuito ai diversi criteri dal Comitato per la valutazione dei docenti è stato ritenuto adeguato dai docenti della scuola?
La scuola adotta altre forme per la valorizzazione delle professionalità?


Punti di Forza (Digitare al max 1500 caratteri)	Punti di Debolezza (Digitare al max 1500 caratteri)
La scuola raccoglie sistematicamente nel fascicolo del personale gli attestati di frequenza e partecipazione ai corsi di formazione e utilizza il fascicolo così composto, per assegnare incarichi sulla base delle esperienze formative acquisite.	Cercare di implementare la valorizzazione di competenze di carattere professionale, personale (attitudini, hobby, interessi...)

Subarea: Collaborazione tra insegnanti

Domande Guida
La scuola promuove la partecipazione dei docenti a gruppi di lavoro? Su quali tematiche? Con quali modalità organizzative (es. Dipartimenti, gruppi di docenti per classi parallele, gruppi spontanei, ecc.)?
I gruppi di lavoro composti da insegnanti producono materiali o esiti utili alla scuola?
Gli insegnanti condividono strumenti e materiali didattici? C'è uno spazio per la raccolta di questi strumenti e materiali (es. archivio, piattaforma on line)?
Quale percezione hanno gli insegnanti del confronto professionale e dello scambio di informazioni tra colleghi?

Punti di Forza (Digitare al max 1500 caratteri)	Punti di Debolezza (Digitare al max 1500 caratteri)
<p>L'Istituto inizia a promuovere lo scambio e il confronto tra docenti.</p> <p>Nella scuola sono presenti più gruppi di lavoro composti da insegnanti, che producono materiali o esiti di buona qualità utili all'intera comunità scolastica.</p>	<p>È necessario promuovere maggiormente lo scambio e il confronto tra docenti, arricchendo i materiali didattici già disponibili con quelli prodotti, ancora poco condivisi.</p> <p>Si potrebbe creare uno spazio on-line, sul sito della scuola, per la condivisione di strumenti e materiali didattici.</p> <p>È necessario un fondo maggiore per la formazione e la qualificazione delle risorse umane.</p>

Rubrica di valutazione e Motivazione del giudizio assegnato

Rubrica di Valutazione		
Criterio di qualità: La scuola valorizza le risorse professionali, promuove percorsi formativi di qualità e incentiva la collaborazione tra pari.	Situazione della scuola	
La scuola non promuove iniziative di formazione per il personale, oppure le iniziative attivate non sono in relazione ai bisogni formativi del personale o sono di scarsa qualità. Le modalità adottate dalla scuola per valorizzare il personale non sono chiare e gli incarichi non sono assegnati sulla base delle competenze possedute. Non sono presenti gruppi di lavoro composti da docenti, oppure i gruppi non producono esiti utili alla scuola. Gli insegnanti non condividono i materiali didattici.		1 - Molto critica
		2 -
La scuola realizza iniziative formative di qualità sufficiente, che incontrano soltanto in parte i bisogni formativi del personale. Le modalità adottate dalla scuola per valorizzare il personale non sempre sono chiare e soltanto in alcuni casi gli incarichi sono assegnati sulla base delle competenze possedute. Nella scuola sono presenti gruppi di lavoro composti da insegnanti, anche se la qualità dei materiali o degli esiti che producono è disomogenea. Soltanto alcuni insegnanti condividono i materiali didattici.		3 - Con qualche criticità
		4 -
La scuola realizza iniziative formative di buona qualità e che rispondono ai bisogni formativi del personale. Le modalità adottate dalla scuola per valorizzare il personale sono chiare e la maggior parte degli incarichi sono assegnati sulla base delle competenze possedute. Nella scuola sono presenti gruppi di lavoro composti da insegnanti, che producono materiali o esiti di buona qualità. La maggior parte degli insegnanti condivide materiali didattici di vario tipo.		5 - Positiva
		6 -
La scuola realizza iniziative formative di qualità elevata, che rispondono appieno ai bisogni formativi del personale. Le modalità adottate dalla scuola per valorizzare il personale sono chiare e condivise e gli incarichi sono assegnati sistematicamente sulla base delle competenze possedute. Nella scuola sono presenti più gruppi di lavoro composti da insegnanti, che producono materiali e strumenti di qualità eccellente. Tutti gli insegnanti condividono materiali didattici di vario tipo. I materiali didattici sono raccolti in modo sistematico.		7 - Eccellente

Motivazione del giudizio assegnato

Sia pure con ampi margini di miglioramento, la scuola mostra uno sviluppo e valorizzazione delle risorse umane nel complesso positivo poiché si sono implementate attività di formazione ed autoformazione che hanno permesso di migliorare le competenze professionali e creare occasioni di confronto.

3B.7 Integrazione con il territorio e rapporti con le famiglie

Subarea: Collaborazione con il territorio

3.7.a Reti di scuole

3.7.a.1 Partecipazione a reti di scuole

Partecipazione a reti di scuole				
		Riferimento Provinciale %	Riferimento Regionale %	Riferimento Nazionale %
Validi	Nessuna rete	1	2,4	4,2
	1-2 reti	31,4	24,4	30,4
	3-4 reti	30,4	35,9	34,1
	5-6 reti	16,7	19,4	17,6
	7 o piu' reti	20,6	17,9	13,6
Situazione della scuola: BSIC85900R		7 o piu' reti		

Domande Guida
Quali accordi di rete e collaborazioni con soggetti pubblici o privati ha la scuola? Per quali finalita'?
Qual e' la partecipazione della scuola nelle strutture di governo territoriale?
Quali ricadute ha la collaborazione con soggetti esterni sull'offerta formativa?

Punti di Forza (Digitare al max 1500 caratteri)	Punti di Debolezza (Digitare al max 1500 caratteri)
<p>La scuola aderisce a diversi accordi di rete sia di ambito che di scopo :</p> <ul style="list-style-type: none"> - rete di ambito Brescia Hinterland - rete di scopo: progetto Clil - rete di scopo: " Le competenze nel curriculum di Istituto: verticalità, continuità e certificazione" - rete di scopo: Piano di miglioramento " Ricominciamo dall'italiano" - rete di scopo: Service Learning" - rete Scuole che Promuovono Salute, Istituto in sperimentazione su progetto in estensione verticale sulle Life Skills <p>Gli accordi consentono alla scuola di accedere ai materiali didattici prodotti e condivisi con le altre scuole della rete, di partecipare a percorsi formativi mirati, di usufruire di contributi finanziari.</p>	<p>Obiettivo della scuola è creare occasioni di confronto maggiore tra docenti per condividere maggiormente i percorsi formativi seguiti e i materiali prodotti, anche attraverso piattaforme comuni di lavoro.</p>

Subarea: Coinvolgimento delle famiglie

3.7.e Partecipazione informale dei genitori

3.7.e.1 Partecipazione dei genitori agli incontri e alle attività della scuola

Partecipazione dei genitori agli incontri e alle attività della scuola				
		Riferimento Provinciale %	Riferimento Regionale %	Riferimento Nazionale %
Validi	Basso livello di partecipazione	25,8	24,7	20,1
	Medio - basso livello di partecipazione	37,1	38,2	30,6
	Medio - alto livello di partecipazione	31,5	32,3	36,5
	Alto livello di partecipazione	5,6	4,8	12,7
Situazione della scuola: BSIC85900R %		Medio - alto livello di partecipazione		

3.7.g Capacita' della scuola di coinvolgere i genitori

3.7.g.1 Livello di coinvolgimento dei genitori da parte della scuola


Livello di coinvolgimento dei genitori da parte della scuola				
		Riferimento Provinciale %	Riferimento Regionale %	Riferimento Nazionale %
Validi	Basso coinvolgimento	0	0	0,1
	Medio - basso coinvolgimento	9,8	10,1	9,4
	Medio - alto coinvolgimento	86,3	77,7	73,6
	Alto coinvolgimento	3,9	12,1	16,9
Situazione della scuola: BSIC85900R %		Medio - alto co		

Domande Guida

In che modo le famiglie sono coinvolte nella definizione dell'offerta formativa?
Ci sono forme di collaborazione con i genitori per la realizzazione di interventi formativi o progetti?
La scuola coinvolge i genitori nella definizione del Regolamento d'istituto, del Patto di corresponsabilità o di altri documenti rilevanti per la vita scolastica? La scuola realizza interventi o progetti rivolti ai genitori (es. corsi, conferenze)?
La scuola utilizza strumenti on-line per la comunicazione con i genitori (es. registro elettronico)?

Punti di Forza (Digitare al max 1500 caratteri)	Punti di Debolezza (Digitare al max 1500 caratteri)
<p>Buona la partecipazione dei genitori alle iniziative promosse dalla scuola, a cui spesso contribuiscono al fine della realizzazione.</p> <p>Da quest'anno la scuola ha organizzato dei focus group con i genitori, al fine di raccogliere idee e suggerimenti.</p> <p>La scuola condivide attraverso il proprio sito, informazioni e comunicazioni di vario genere, ma anche esiti di sondaggi interni e documenti.</p> <p>Sono stati programmati interventi formativi rivolti alle famiglie relativamente ad alcune tematiche ritenute rilevanti.</p>	<p>Obiettivo del nostro istituto è coinvolgere maggiormente le associazioni e realtà educativo-sociali del territorio.</p>

Rubrica di valutazione e Motivazione del giudizio assegnato

Rubrica di Valutazione		
Criterio di qualità: La scuola svolge un ruolo propositivo nella promozione di politiche formative territoriali e coinvolge le famiglie nella definizione dell'offerta formativa e nella vita scolastica.	Situazione della scuola	
La scuola non partecipa a reti e non ha collaborazioni con soggetti esterni, oppure le collaborazioni attivate non hanno una ricaduta concreta per la scuola. Non si realizzano iniziative rivolte ai genitori e momenti di confronto con i genitori sull'offerta formativa.		1 - Molto critica
		2 -
La scuola partecipa a reti e/o ha collaborazioni con soggetti esterni, anche se alcune di queste collaborazioni devono essere maggiormente integrate nella vita della scuola. Si realizzano iniziative rivolte ai genitori, anche se le modalita' di coinvolgimento non sempre sono adeguate.		3 - Con qualche criticita'
		4 -
La scuola partecipa a reti e ha collaborazioni con soggetti esterni. Le collaborazioni attivate sono integrate in modo adeguato con l'offerta formativa. La scuola è coinvolta in momenti di confronto con i soggetti presenti nel territorio per la promozione delle politiche formative. Si realizzano iniziative rivolte ai genitori e momenti di confronto con i genitori sull'offerta formativa. Le modalita' di coinvolgimento dei genitori sono adeguate.		5 - Positiva
		6 -
La scuola partecipa in modo attivo o coordina reti e ha collaborazioni diverse con soggetti esterni. Le collaborazioni attivate contribuiscono in modo significativo a migliorare la qualita' dell'offerta formativa. La scuola e' un punto di riferimento nel territorio per la promozione delle politiche formative. Si realizzano iniziative rivolte ai genitori e momenti di confronto con i genitori sull'offerta formativa. I genitori partecipano attivamente alla definizione dell'offerta formativa. Le modalita' di coinvolgimento dei genitori sono efficaci.		7 - Eccellente

Motivazione del giudizio assegnato

La scuola partecipa a reti e a collaborazioni con soggetti esterni. Le collaborazioni attivate sono integrate in modo adeguato con l'offerta formativa. La scuola e' coinvolta in momenti di confronto con i soggetti presenti nel territorio per la promozione delle politiche formative. La scuola dialoga con i genitori e utilizza le loro idee e suggerimenti per migliorare l'offerta formativa. Le famiglie partecipano in modo attivo alla vita della scuola e contribuiscono alla realizzazione di iniziative di vario tipo.

5 Individuazione delle priorità

Priorità e Traguardi

ESITI DEGLI STUDENTI		DESCRIZIONE DELLA PRIORITA' (max 150 caratteri spazi inclusi)	DESCRIZIONE DEL TRAGUARDO (max 150 caratteri spazi inclusi)
✓	Risultati scolastici	Migliorare gli esiti scolastici degli alunni della scuola Primaria e Secondaria nell'area matematica.	Ridurre del 5% il numero di studenti delle fasce più basse nelle classi quinte della scuola Primaria e nelle terze della scuola Secondaria.
		Migliorare gli esiti scolastici degli alunni della scuola Primaria e Secondaria nell'area linguistica.	Ridurre del 5% il numero di studenti delle fasce più basse nelle classi quinte della scuola Primaria e nelle terze della scuola Secondaria.
		Migliorare gli esiti scolastici degli alunni BES.	Migliorare gli esiti scolastici del 5% nell'area linguistica e nelle materie di studio, partendo dalla classe quarta della scuola Primaria.
✓	Risultati nelle prove standardizzate nazionali	Potenziare le competenze linguistiche e matematiche nella scuola Primaria e Secondaria.	Allineare i risultati delle classi in uscita agli standard di riferimento, con la riduzione del 5% del numero di studenti delle fasce più basse.
✓	Competenze chiave europee	Sviluppare le competenze digitali in tutte le classi della scuola Secondaria.	Incrementare del 30% il numero di alunni che utilizzano piattaforme digitali.
		Sviluppare competenze chiave di cittadinanza degli studenti nell'ambito delle competenze sociali e civiche.	Estendere a tutte le classi dell'Istituto azioni volte all'assunzione di responsabilità, solidarietà, cura dei beni comuni, rispetto diritti/doveri.
✓	Risultati a distanza	/	/

Motivare la scelta delle priorità sulla base dei risultati dell'autovalutazione (max 1500 caratteri spazi inclusi)

Queste priorità sono state individuate sulla base delle criticità rilevate dall'analisi dei dati Invalsi e dalla valutazione interna. Il miglioramento nell'apprendimento nell'area matematica e linguistica è stato individuato poiché è strettamente collegato alla stesura del curriculum (in termini di competenza). Incrementare gli esiti scolastici degli alunni BES (con disagio socio-linguistico) diventa prioritaria poiché l'Istituto insiste su un'area territoriale a forte flusso migratorio. Attraverso il progetto d'Istituto Life Skills estendere a tutte le classi azioni volte all'assunzione di responsabilità, solidarietà, cura dei beni comuni, rispetto diritti/doveri.

Obiettivi di processo

AREA DI PROCESSO	DESCRIZIONE DELL'OBIETTIVO DI PROCESSO (max 150 caratteri spazi inclusi)
------------------	--

✓	Curricolo, progettazione e valutazione	<p>Sperimentare un curricolo disciplinare per competenze di Istituto.</p> <p>Sperimentare, per tutti gli ordini di scuola, di rubriche di valutazione ed autovalutazione disciplinare condivise.</p> <p>Promuovere una didattica condivisa attraverso la costruzione di prove strutturate di Istituto su classi campione per rilevare gli apprendimenti.</p>
✓	Ambiente di apprendimento	<p>Sperimentare nuovi setting di apprendimento che superino l'aula di sezione (aule laboratorio e spazi comuni condivisi).</p> <p>Estendere l'uso delle piattaforme digitali in tutte le classi della scuola Secondaria.</p> <p>Sperimentare nell'Istituto attività laboratoriali anche attraverso metodologie innovative (Cooperative learning, Flipped Classroom, Peer to peer).</p>
✓	Inclusione e differenziazione	<p>Progettare percorsi di potenziamento delle competenze linguistiche nelle Primarie/Secondarie volte a migliorare il successo formativo degli alunni BES</p> <p>Attivare screening specifici per DSA nelle classi seconde delle scuole primarie dell'Istituto.</p> <p>Formare il personale docente della scuola Primaria e Secondaria sulle strategie di insegnamento-apprendimento di alunni DSA e BES.</p>
✓	Continuita' e orientamento	<p>Realizzare e condividere griglie comuni ai diversi ordini di scuola, per raccogliere le osservazioni relative agli alunni delle classi ponte.</p> <p>Realizzare l'Orientamento in uscita dalla scuola Secondaria di I grado, in condivisione con le famiglie e in rete con altri Istituti.</p>
✓	Orientamento strategico e organizzazione della scuola	<p>Definire un modello organizzativo funzionale alla gestione dell'Istituto.</p> <p>Organizzare tempi e spazi di confronto, piattaforme digitali, organigramma funzionale alla gestione dell'Istituto.</p>
✓	Sviluppo e valorizzazione delle risorse umane	<p>Costruire modelli comunicativi e di condivisione progettuale, efficaci al successo formativo e al clima relazionale positivo.</p> <p>Attivare moduli formativi a supporto della didattica.</p>
✓	Integrazione con il territorio e rapporti con le famiglie	<p>Leggere i bisogni delle famiglie e del territorio e costruire risposte adeguate.</p> <p>Attivare moduli formativi per docenti e famiglie a supporto dello sviluppo delle competenze sociali.</p>

--	--	--

Indicare in che modo gli obiettivi di processo possono contribuire al raggiungimento delle priorità (max 1500 caratteri spazi inclusi)

Una più funzionale organizzazione del sistema scolastico, la sperimentazione di un curricolo verticale per competenze, la condivisione metodologico-valutativa, l'attivazione di nuovi setting di apprendimento dovrebbero portare al miglioramento degli esiti e quindi al successo formativo nelle aree indicate.

Inoltre questi obiettivi di processo contribuiscono alla realizzazione di una comunità educante in sinergia con il territorio e all'attivazione di una scuola inclusiva e in "movimento".